



Manter Unidade Organizacional

O objetivo desta funcionalidade, que pertence ao Módulo de **Cadastro**, é manter, excluir ou atualizar uma unidade organizacional. A opção pode ser acessada via **Menu de Sistema**, no caminho: **GSAN > Cadastro > Unidade Organizacional > Manter Unidade Organizacional**.

Feito isso, o sistema visualiza a tela de filtro abaixo:

Observação

Informamos que os dados exibidos nas telas a seguir são fictícios, e não retratam informações de clientes.

Gsan -> Cadastro -> Unidade Organizacional -> Manter Unidade Organizacional

Filtrar Unidade Organizacional

Para manter a(s) unidade(s) organizacional(is), informe os dados abaixo:

☒ Atualizar

Unidade Organizacional:

Tipo Unidade:

Nível Hierárquico:

Localidade:

Gerência Regional:

Descrição:

☒ Iniciando pelo texto ☐ Contendo o texto

Sigla:

Empresa:

Unidade Superior:

Unidade Centralizadora:

Unidade Repavimentadora:

Unidade de Esgoto?

☐ Sim ☐ Não ☒ Todos

Unidade Abre Registro de Atendimento?

☐ Sim ☐ Não ☒ Todos

Unidade Aceita Tramitação?

☐ Sim ☐ Não ☒ Todos

Meio de Solicitação Padrão:

Local de Armazenagem na retirada:

Indicador de Uso:

☐ Ativo ☐ Inativo ☒ Todos

Ordernar Resultado Por:

☒ Descrição ☐ Código

Limpar

Filtrar

Versão: 3.171.0.0 (Batch) 01/02/2023 - 19:26:23

A unidade organizacional deve ter uma unidade de tramitação (que é outra unidade organizacional) associada. Caso esteja preenchido e exista um Registro de Atendimento (RA) de esgoto a ser tramitado para essa unidade, o sistema irá encaminhar a tramitação para a unidade associada. Toda vez que o usuário informar a unidade de tramitação manualmente, ou ela for tramitada para uma unidade cujo o final do código não seja 9 (indica que a unidade é operacional), o sistema não irá permitir o trâmite.

Caso a tramitação se enquadre no item anterior, o sistema irá ignorar essa regra (ou seja, ainda que a unidade de tramitação cadastrada na unidade de negócio não tenha final de código 9, o sistema irá permitir a tramitação).

A tela de filtro acima possibilita racionalizar o processo de consulta dos registros cadastrados pendentes de atualização. Informe os

dados que julgar necessários e clique no botão **Filtrar**. O sistema irá para a tela **Manter Unidade Organizacional**, com a relação das unidades pesquisadas, quando o campo (check-box) **Atualizar** estiver desmarcado, ou quando a quantidade de registros selecionados na pesquisa for maior do que **1**.

O sistema irá, direto, para a tela **Atualizar Unidade Organizacional**, quando houver a negação da condição relatada acima. Ou seja, quando o campo **Atualizar** estiver marcado e a quantidade de registros selecionados for igual a **1**.


Após a realização do filtro, o sistema exibe a tela abaixo, contendo todos os registros que atenderam aos parâmetros informados.

Manter Unidade Organizacional						
Unidades Organizacionais encontradas:						
Todos	Código	Tipo da Unidade	Nível Hierárquico	Descrição	Abre RA?	Aceita Tramite?
<input type="checkbox"/>	7213	LOCALIDADE	6	ESC. LOCAL BAIXA DO MEIO/PEDRO AVELINO	Não	Sim
<input type="checkbox"/>	7214	ELO POLO	5	ESCRITORIO LOCAL DE DIOGO LOPES	Sim	Sim
<input type="checkbox"/>	1000086	GERENCIA	3	GER. DE O. M. DE AGUAS E ESGOTOS NATAL NORTE	Sim	Sim
<input type="checkbox"/>	1000085	GERENCIA	3	GER. DE O. M. DE AGUAS E ESGOTOS NATAL SUL	Sim	Sim
<input type="checkbox"/>	1000074	UNIDADE ADMINISTRATIVA	4	NUCLEO DE ATEND. ZONA LESTE	Sim	Sim
<input type="checkbox"/>	1000075	UNIDADE ADMINISTRATIVA	4	NUCLEO DE ATEND. ZONA OESTE	Sim	Sim
<input type="checkbox"/>	1000073	UNIDADE ADMINISTRATIVA	4	NUCLEO DE ATEND. ZONA SUL	Sim	Sim
<input type="checkbox"/>	361	UNIDADE ADMINISTRATIVA	4	UNID DE ATENDIMENTO AO CLIENTE	Sim	Sim
<input type="checkbox"/>	5005	UNIDADE ADMINISTRATIVA	4	UNID. DE ESGOTO REGIONAL LITORAL SUL	Sim	Sim
<input type="checkbox"/>	1000088	UNIDADE ADMINISTRATIVA	4	UNID. DE MANUT. DE AGUA NATAL NATAL	Sim	Sim

[Remover](#)
[Voltar Filtro](#)


1 2

Versão: Corretiva (Batch) 27/11/2017 - 15:57:55

Para imprimir os dados que atenderam aos parâmetros de pesquisa, basta clicar no botão  que o relatório será impresso conforme modelo [AQUI](#). Para atualizar os dados de uma unidade, clique no [link](#) correspondente no campo **Código**. Feito isso, o sistema disponibiliza a tela abaixo.

Atualizar Unidade Organizacional

Para atualizar uma unidade organizacional, informe os dados gerais abaixo:

Dados da Unidade Organizacional

Unidade Organizacional:	14799
Tipo da Unidade: *	AGENCIA
Localidade:	147 ACAU
Unidade de Negocio:	
Gerência Regional:	GRLI-LITORAL
Descrição *	ACAU
Sigla:	
Empresa: *	COMPANHIA DE AGUA E ESGOTOS DA PARAIBA
Unidade Superior:	129 COORD. AGENCIAS LOCAIS LITORAL
Unidade Centralizadora:	
Unidade Repavimentadora:	
Unidade de Esgoto? *	<input type="radio"/> Sim <input checked="" type="radio"/> Não
Unidade Abre Registro de Atendimento? *	<input type="radio"/> Sim <input checked="" type="radio"/> Não
Unidade Aceita Tramitação? *	<input type="radio"/> Sim <input checked="" type="radio"/> Não
Unidade Central Atendimento *	<input type="radio"/> Sim <input checked="" type="radio"/> Não
Meio de Solicitação Padrão: *	BALCAO
Local de Armazenagem na retirada:	AGUA BRANCA
Indicador de Uso:	<input checked="" type="radio"/> Ativo <input type="radio"/> Inativo
Município:	
Município(s):	<div>Adicionar</div>

Remover	Código	Descrição
---------	--------	-----------

* Campos obrigatórios

[Voltar](#) [Desfazer](#) [Cancelar](#)

[Atualizar](#)

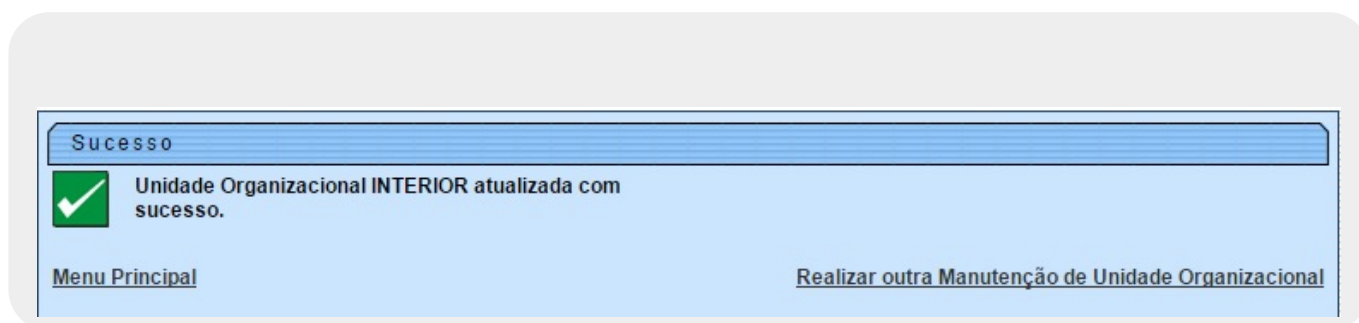
Versão: 3.171.0.0 (Batch) 01/02/2023 - 19:26:23

Agora, informe as alterações que julgar necessárias e clique no botão [Atualizar](#). Para detalhes sobre o preenchimento dos campos clique [AQUI](#).

Atenção: para a **CAGEPA**, as telas de filtro e de atualização são visualizadas com o campo **Local de Armazenagem na Retirada**. Nele, é possível informar ou atualizar, de forma não obrigatória, o local de armazenagem na retirada de um hidrômetro da unidade organizacional, refletindo em todas as ordens de serviço de **substituição** e **retirada** de hidrômetro, programadas ou não, no momento do seu encerramento por conclusão do serviço.

Além disso, também para a **CAGEPA**, o campo **Local de Armazenagem na Retirada** aparece no cabeçalho do relatório de unidades organizacionais cadastradas.



Tela de Sucesso








MODELO DO RELATÓRIO - Unidades Organizacionais Cadastradas





Unidades Organizacionais Cadastradas		PAG 14/14 02/02/2023 11:01:08																																																																															
Unidade Organizacional: Descrição: Aceita Tramite? Todos Tipo da Unidade: Meio de Solicitação Padrão: Unidade Repavimentadora: Unidade Centralizadora: Local da Armazenagem na Retirada:		Nível Hierárquico: Localidade: Indicador de Uso: Ativo Unidade de Esgoto? Todos Gerência Regional: Unidade Superior: Empresa:																																																																															
<table border="1"> <thead> <tr> <th>Código</th> <th>Descrição</th> <th>Tipo da Unidade:</th> <th>Aceita tramite?</th> <th>Nível Hierárquico:</th> <th>Abre RA?</th> </tr> </thead> <tbody> <tr><td>94485</td><td>TESTE PEDRO</td><td>AGENCIA VIRTUAL / BOT</td><td>SIM</td><td>4</td><td>SIM</td></tr> <tr><td>94489</td><td>TESTE02</td><td>COORDENACAO</td><td>NÃO</td><td>5</td><td>NÃO</td></tr> <tr><td>18699</td><td>TRIUNFO</td><td>AGENCIA</td><td>SIM</td><td>6</td><td>NÃO</td></tr> <tr><td>11799</td><td>UIRAUNA</td><td>AGENCIA</td><td>SIM</td><td>6</td><td>NÃO</td></tr> <tr><td>5099</td><td>UMBUZEIRO</td><td>AGENCIA</td><td>SIM</td><td>6</td><td>SIM</td></tr> <tr><td>94486</td><td>UNIDADE TESTE RM56606</td><td>SUBGERENCIA</td><td>NÃO</td><td>4</td><td>NÃO</td></tr> <tr><td>94487</td><td>UNIDADE TESTE RM56606 002</td><td>COORDENACAO</td><td>SIM</td><td>5</td><td>SIM</td></tr> <tr><td>13099</td><td>VARZEA</td><td>AGENCIA</td><td>SIM</td><td>6</td><td>SIM</td></tr> <tr><td>14699</td><td>VARZEA NOVA</td><td>AGENCIA</td><td>SIM</td><td>6</td><td>SIM</td></tr> <tr><td>24099</td><td>VIEIROPOLIS</td><td>AGENCIA</td><td>SIM</td><td>6</td><td>NÃO</td></tr> <tr><td>23099</td><td>VISTA SERRANA</td><td>AGENCIA</td><td>SIM</td><td>6</td><td>NÃO</td></tr> <tr><td>10828</td><td>VISTORIA ALTO PIRANHAS</td><td>COORDENACAO</td><td>SIM</td><td>5</td><td>SIM</td></tr> </tbody> </table>		Código	Descrição	Tipo da Unidade:	Aceita tramite?	Nível Hierárquico:	Abre RA?	94485	TESTE PEDRO	AGENCIA VIRTUAL / BOT	SIM	4	SIM	94489	TESTE02	COORDENACAO	NÃO	5	NÃO	18699	TRIUNFO	AGENCIA	SIM	6	NÃO	11799	UIRAUNA	AGENCIA	SIM	6	NÃO	5099	UMBUZEIRO	AGENCIA	SIM	6	SIM	94486	UNIDADE TESTE RM56606	SUBGERENCIA	NÃO	4	NÃO	94487	UNIDADE TESTE RM56606 002	COORDENACAO	SIM	5	SIM	13099	VARZEA	AGENCIA	SIM	6	SIM	14699	VARZEA NOVA	AGENCIA	SIM	6	SIM	24099	VIEIROPOLIS	AGENCIA	SIM	6	NÃO	23099	VISTA SERRANA	AGENCIA	SIM	6	NÃO	10828	VISTORIA ALTO PIRANHAS	COORDENACAO	SIM	5	SIM		
Código	Descrição	Tipo da Unidade:	Aceita tramite?	Nível Hierárquico:	Abre RA?																																																																												
94485	TESTE PEDRO	AGENCIA VIRTUAL / BOT	SIM	4	SIM																																																																												
94489	TESTE02	COORDENACAO	NÃO	5	NÃO																																																																												
18699	TRIUNFO	AGENCIA	SIM	6	NÃO																																																																												
11799	UIRAUNA	AGENCIA	SIM	6	NÃO																																																																												
5099	UMBUZEIRO	AGENCIA	SIM	6	SIM																																																																												
94486	UNIDADE TESTE RM56606	SUBGERENCIA	NÃO	4	NÃO																																																																												
94487	UNIDADE TESTE RM56606 002	COORDENACAO	SIM	5	SIM																																																																												
13099	VARZEA	AGENCIA	SIM	6	SIM																																																																												
14699	VARZEA NOVA	AGENCIA	SIM	6	SIM																																																																												
24099	VIEIROPOLIS	AGENCIA	SIM	6	NÃO																																																																												
23099	VISTA SERRANA	AGENCIA	SIM	6	NÃO																																																																												
10828	VISTORIA ALTO PIRANHAS	COORDENACAO	SIM	5	SIM																																																																												


Preenchimento dos campos

Campo	Orientações para Preenchimento
Unidade Organizacional	Disponibilizada pelo sistema e não permite alteração.
Tipo da Unidade	Campo obrigatório - Disponibilizada pelo sistema e não permite alteração.
Localidade	Disponibilizada pelo sistema e não permite alteração.
Unidade de Negócio	Disponibilizada pelo sistema e não permite alteração.
Gerência Regional	Disponibilizada pelo sistema e não permite alteração.
Descrição	Campo obrigatório - Atribua uma descrição à unidade.
Sigla	Atribua uma sigla à unidade.
Empresa	Disponibilizada pelo sistema e não permite alteração.
Unidade Superior	<p>Informe o código da unidade superior, ou clique no botão  para selecionar a unidade desejada. O nome da unidade será exibido no campo ao lado.</p> <p>Para apagar o conteúdo do campo, clique no botão  ao lado do campo em exibição.</p>

Campo	Orientações para Preenchimento
Unidade de Tramitação das RA de Esgoto	Informe o código da unidade de tramitação, ou clique no botão  para selecionar a unidade desejada. O nome da unidade será exibido no campo ao lado. Para apagar o conteúdo do campo, clique no botão  ao lado do campo em exibição.
Unidade Centralizadora	Selecione uma das opções disponibilizadas pelo sistema.
Unidade Repavimentadora	Selecione uma das opções disponibilizadas pelo sistema.
Unidade de Esgoto?	Campo obrigatório - Selecione uma das opções: <i>Sim</i> ou <i>Não</i> .
Unidade Abre Registro de Atendimento?	Campo obrigatório - Selecione uma das opções: <i>Sim</i> ou <i>Não</i> para não permitir a unidade abrir RA.
Unidade Aceita Tramitação?	Campo obrigatório - Selecione uma das opções: <i>Sim</i> ou <i>Não</i> .
Unidade Central de Atendimento?	Campo obrigatório - Selecione uma das opções: <i>Sim</i> ou <i>Não</i> .
Meio de Solicitação Padrão	Campo obrigatório - Selecione uma das opções disponibilizadas pelo sistema.
Local de Armazenagem na retirada	Selecione o local de armazenagem na retirada, das opções disponibilizadas pelo sistema.
Indicador de Uso	Selecione uma das opções <i>Ativo</i> ou <i>Inativo</i> .
Município	Informe o código do município, ou clique no botão  , link Pesquisar Município , para selecionar município desejado. O nome do município será exibido no campo ao lado. Para apagar o conteúdo do campo, clique no botão  ao lado do campo em exibição. Pode ser adicionado vários municípios à lista, basta clicar no botão Adicionar . Para remover um município, clique no botão  do item correspondente.

Funcionalidade dos Botões

Botão	Descrição da Funcionalidade
	Ao clicar neste botão, o sistema comanda a execução do filtro, com base nos parâmetros informados.
	Ao clicar neste botão, o sistema permite consultar um dado no banco de dados.
	Ao clicar neste botão, o sistema permite apagar o conteúdo do campo em exibição.
Adicionar	Ao clicar neste botão, o sistema permite adicionar município em uma lista.
Voltar Filtro	Ao clicar neste botão, o sistema retorna à tela de filtro.
Voltar	Ao clicar neste botão, o sistema retorna à tela anterior.
	Ao clicar neste botão, o sistema permite remover um município da lista cadastrada.
Limpar	Ao clicar neste botão, o sistema permite limpar o conteúdo dos campos da tela.
Desfazer	Ao clicar neste botão, o sistema desfaz o último procedimento realizado.
Cancelar	Ao clicar neste botão, o sistema cancela a operação e retorna à tela principal.

Botão	Descrição da Funcionalidade
	Ao clicar neste botão, o sistema gera o relatório <i>Unidades Organizacionais Cadastradas</i> .
Atualizar	Ao clicar neste botão, o sistema comanda a atualização dos dados na base de dados.

Referências

[Inserir Unidade Organizacional](#)

[Manter Unidade Organizacional](#)

Termos Principais

[Unidade de Negócio](#)

[Registro de Atendimento](#)

Clique [aqui](#) para retornar ao Menu Principal do G SAN

From:

<https://www.gsan.com.br/> - **Base de Conhecimento de Gestão Comercial de Saneamento**

Permanent link:

https://www.gsan.com.br/doku.php?id=ajuda:manter_unidade_organizacional

Last update: **02/02/2023 19:02**

