



Manter Tipo de Débito

O objetivo desta funcionalidade é alterar ou remover o tipo de débito a ser usado no sistema GSAN. Ela pode ser acessada via Menu do sistema, através do caminho: **GSAN > Faturamento > Débito > Manter Tipo de Débito.**

Feito isso, o sistema acessa tela de filtro a seguir:

Observação

Informamos que os dados exibidos nas telas a seguir são fictícios, e não retratam informações de clientes.



Acima, informe os parâmetros que julgar necessário e clique no botão **Filtrar**. Feito isso, o sistema realiza algumas validações:

-

Verificar existência da descrição:

-

Caso a descrição informada já exista como um tipo de Débito na situação de ativa, será exibida a mensagem *Tipo de Débito com esta descrição já existe*.

-

Verificar existência da descrição abreviada:

-

Caso a descrição abreviada informada já exista como um tipo de Débito na situação de ativa, será exibida a mensagem *Tipo de Débito com esta descrição abreviada já existe*.

-

Verificar preenchimento dos campos:

-

Caso o usuário não informe ou selecione o conteúdo de algum campo necessário à inclusão do tipo de Débito, será exibida a mensagem *Informe «nome do campo que não foi preenchido ou selecionado»*.

-

Verificar sucesso da operação:

-

Caso o código de retorno da operação efetuada no banco de dados seja diferente de zero, será exibida a mensagem conforme o código de retorno; caso contrário, o sistema exibe a mensagem *Tipo de Débito «descrição do tipo de Débito» atualizado com sucesso*.

-

Atualização realizada por outro usuário:

-

Caso o usuário esteja tentando atualizar um tipo de Débito que já tenha sido atualizado durante a manutenção corrente, será exibida a mensagem *Esse tipo de Débito foi atualizada por outro usuário. Realize uma nova atualização*.

-

Verifica possibilidade de remoção

-

Caso o usuário esteja tentando excluir um tipo de Débito que não possa ser excluído pelo banco de dados, será exibida a mensagem padrão do sistema.

Após a execução do filtro, o sistema exibe a tela abaixo, contendo os itens cadastrados que atenderam aos parâmetros informados:


Gsan -> Faturamento -> Débito a Cobrar -> Manter Tipo de Débito

Manter Tipo Débito

Tipo(s) de Débito(s) Cadastrado(s):


| Todos | Código | Descrição | Valor Sugerido | Débito Automático | Débito Conta |
|--------------------------|--------|---------------------------------------|----------------|-------------------|--------------|
| <input type="checkbox"/> | 995 | <u>REINCIDE VIOL SUPRESSAO PUBLIC</u> | 1.540,00 | NÃO | SIM |
| <input type="checkbox"/> | 996 | <u>REINCIDE VIOL SUPRESSAO BENEF</u> | 460,00 | NÃO | SIM |
| <input type="checkbox"/> | 997 | <u>REINCIDE VIOL SUPRESSAO ASSOCI</u> | 2.570,00 | NÃO | SIM |
| <input type="checkbox"/> | 998 | <u>INTERVENCAO LIGACAO AGUA PUB</u> | 828,00 | NÃO | SIM |
| <input type="checkbox"/> | 1005 | <u>CORTE NO FORNECIMENTO E RETIRA</u> | 73,40 | SIM | NÃO |
| <input type="checkbox"/> | 799 | <u>JUROS PARCEL- PARCEL.RESPONSAV</u> | 0,00 | NÃO | SIM |
| <input type="checkbox"/> | 166 | <u>DIF PGTO MENOR</u> | 0,00 | NÃO | SIM |
| <input type="checkbox"/> | 1067 | <u>LIGACAO AGUA PROVISORIA 3 MES</u> | 2.069,08 | NÃO | NÃO |
| <input type="checkbox"/> | 1068 | <u>LIGACAO AGUA PROVISORIA 4 MES</u> | 2.758,79 | NÃO | NÃO |
| <input type="checkbox"/> | 1069 | <u>LIGACAO AGUA PROVISORIA 5 MES</u> | 3.448,47 | NÃO | NÃO |

1 2 3 4 5 [Próximos] [30]



Versão: Corretiva (Batch) 08/02/2018 - 15:09:13

Para remover um ou mais itens, marque o(s) checkbox(s) correspondente(s), ou para excluir todos os itens, clique no *link* **Todos**. Em seguida, clique no botão .

Para atualizar um item, clique no *link* do campo **Descrição**. Para gerar o relatório com os tipos de débitos cadastrados, clique no botão  e gere o relatório, conforme modelo **AQUI**. Após clicar no *link* do campo **Descrição**, o sistema exibe a tela abaixo.

Atualizar Tipo de Débito

Para atualizar o tipo de débito, informe os dados gerais abaixo:

Código: 995

Descrição do Tipo de Débito:* REINCIDE VIOL SUPRESSAO PUBLIC

Descrição do Tipo de Débito Abreviada: REINC VIOL SUP PUB

Tipo do Lançamento do Item Contábil:* RELIGACOES E SANCOES

Tipo de Financiamento: SERVICO NORMAL

Indicador de Geração do Débito Automática:* Sim Não

Indicador de Geração do Débito em Conta:* Sim Não

Valor Limite do Débito:* 99.999.999.999,99

Valor Sugerido: 1.540,00

Indicador de Cartão de Crédito:* Sim Não

Juros de Contrato de Parcelamento por Cliente:* Sim Não

Indicador de Uso:* Ativo Inativo

Permite Incluir em Dívida Ativa:* Sim Não


Indicador de Execução Fiscal:* Sim Não

Indicador Calcular Multas:* Sim Não

Indicador Calcular Juros:* Sim Não

Indicador Calcular Acréscimos:* Sim Não

Valor do Serviço

Localidade: 

Valor:*

Número de Prestações Sugerido:*

Número de Prestações Máximo:*

Percentual de Juros:*

Adicionar

| Remover | Localidade | Valor | Nº Prestações Sugerido | Nº Prestações Máximo | Percentual de Juros |
|---------|------------|-------|------------------------|----------------------|---------------------|
|---------|------------|-------|------------------------|----------------------|---------------------|

* Campos obrigatórios

[Voltar](#) [Desfazer](#) [Cancelar](#)

[Atualizar](#)

Agora, faça as modificações que julgar necessárias e clique no botão **Atualizar**. Para detalhes sobre o preenchimento dos campos clique **AQUI**.

Atenção: é através da tela acima que se define, na atualização, se o tipo de débito fará parte da **Dívida Ativa**, inclusive com a definição, no quadro **Valor do Serviço**, dos débitos relacionados a serviços, acrescentados via botão **Adicionar**.

MODELO DO RELATÓRIO: TIPOS DE DÉBITOS CADASTRADOS

| | | |
|------------------------------|--|-----------------------------------|
| Tipos de Debitos cadastrados | | PAG 1/5 24/04/2017 09:25:48 |
|------------------------------|--|-----------------------------------|

| | | |
|----------------------------|--------------------------------------|-------------------|
| Descrição: A | Valor Sugerido: | Indicador de Uso: |
| Descrição Abreviada: | Valor Limite do Débito: a | |
| Geração Débito Automático: | Tipo de Financiamento: | |
| Geração Débito Conta: | Tipo do Lançamento do Item Contábil: | |

| Código | Descrição | Valor Sugerido | Geração débito | Geração débito |
|--------|------------------------------|----------------|----------------|----------------|
| 75 | JUROS DE MORA | | NÃO | SIM |
| 70 | ACRESCIMO | | NÃO | SIM |
| 80 | MULTA P/IMPONTUALIDADE | | SIM | SIM |
| 81 | ACORDO PROCON | | NÃO | SIM |
| 88 | VALOR PAGO EM CAICO | | NÃO | SIM |
| 90 | PARCELAMENTO RESOLUCAO 14/02 | | SIM | SIM |
| 44 | JUROS SOBRE PARCELAMENTO | | SIM | SIM |
| 105 | AQUISICAO DE HIDROMETRO | | NÃO | SIM |
| 66 | ACORDO JUDICIAL | | NÃO | SIM |
| 100 | ACRESCIMOS POR | | SIM | SIM |
| 3 | EXTENSAO DE REDE AGUA | | NÃO | SIM |
| 21 | PERIODO NAO FATURADO | | NÃO | SIM |
| 4 | EXTENSAO DE REDE ESGOTO | | NÃO | SIM |
| 85 | PARCELAMENTO RESOLUCAO 05/03 | | SIM | SIM |
| 2409 | CONFIRMAR CARTAO DE CREDITO | | SIM | NÃO |
| 2408 | REGISTRAR CARTAO DE CREDITO | | SIM | NÃO |
| 204 | GUIA PAGAMENTO NAO | | NÃO | NÃO |
| 57 | TAMPONAMENTO DE ESGOTO | | NÃO | SIM |

Tela de Sucesso



Sucesso

Tipo de Débito de código 1 atualizado com sucesso.


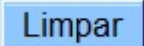
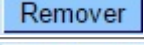
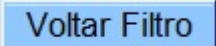


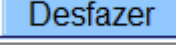
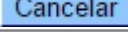
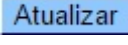
[Menu Principal](#)
[Realizar outra Manutenção Tipo de Débito](#)

Preenchimento dos Campos

| Campo | Preenchimento dos Campos |
|--|--|
| Descrição do Tipo de Débito | Campo obrigatório - Informe a descrição do tipo de débito, com no máximo 50 (cinquenta) caracteres. Não aceita caracteres especiais. |
| Descrição do Tipo de Débito Abreviada | Informe a descrição do tipo de débito abreviada, com no máximo 20 (vinte) caracteres. Não aceita caracteres especiais. |
| Tipo do Lançamento do Item Contábil | Campo obrigatório - Selecione uma das opções disponibilizadas pelo sistema. |
| Tipo de Financiamento | Campo obrigatório - Selecione uma das opções disponibilizadas pelo sistema. |
| Indicador de Geração do Débito Automática | Campo obrigatório - Selecione a opção <i>Sim</i> para indicar o tipo de débito que será gerado automaticamente; caso contrário, informe <i>Não</i> . |
| Indicador de Geração de Débito em Conta | Campo obrigatório - Selecione a opção <i>Sim</i> para indicar a geração de débito em conta; caso contrário, informe <i>Não</i> . |
| Valor Limite do Débito | Campo obrigatório - Informe o valor limite do débito, em moeda corrente, com 11 (onze) inteiros e duas casas decimais. |
| Valor Sugerido | Informe o valor sugerido para o débito. |
| Indicador de Cartão de Crédito | Campo obrigatório - Selecione a opção <i>Sim</i> para indicar a geração de débito através de cartão de crédito; caso contrário, informe <i>Não</i> . |
| Juros de Contrato de Parcelamento por Cliente | Campo obrigatório - Selecione a opção <i>Sim</i> para indicar que o tipo de débito corresponde a juros de contrato de parcelamento por cliente; caso contrário, informe <i>Não</i> . O sistema exibe com a opção <i>Não</i> marcada, mas pode ser modificada. |
| Permite Incluir em Dívida Ativa | Campo obrigatório - Selecione a opção <i>Sim</i> para indicar que o tipo de débito pode ser incluído na dívida ativa; caso contrário, informe <i>Não</i> . O sistema exibe com a opção <i>Não</i> marcada, mas pode ser modificada. |
| Indicador de Execução Fiscal | Campo obrigatório - Selecione a opção <i>Sim</i> para indicar que o tipo de débito permite sua execução fiscal; caso contrário, informe <i>Não</i> . O sistema exibe com a opção <i>Não</i> marcada, mas pode ser modificada. Campo habilitado apenas se o indicador de dívida ativa acima estiver marcado também como <i>Sim</i> . |
| Indicador Calcular Multas | Campo obrigatório - Selecione a opção <i>Sim</i> para indicar que o tipo de débito calcula multas por atraso; caso contrário, informe <i>Não</i> . O sistema exibe com a opção <i>Não</i> marcada, mas pode ser modificada. |

| Campo | Preenchimento dos Campos |
|--|--|
| Indicador Calcular Juros | Campo obrigatório - Selecione a opção <i>Sim</i> para indicar que o tipo de débito calcula juros por atraso; caso contrário, informe <i>Não</i> . O sistema exibe com a opção <i>Não</i> marcada, mas pode ser modificada. |
| Indicador Calcular Acréscimos | Campo obrigatório - Selecione a opção <i>Sim</i> para indicar que o tipo de débito calcula acréscimos; caso contrário, informe <i>Não</i> . O sistema exibe com a opção <i>Não</i> marcada, mas pode ser modificada. |
| Localidade - Quadro Valor do Serviço | Campo obrigatório - Informe o código de uma localidade com até três dígitos e tecle <i>Enter</i> , ou clique no botão  , que fica ao lado do campo. Neste caso, será apresentada uma tela de <i>popup</i> , onde será possível efetuar a pesquisa das localidades cadastradas. Após a informação do código de uma localidade, ou da seleção de uma localidade na tela de pesquisa, o sistema apresentará o nome da localidade no campo correspondente. Para obter ajuda sobre a funcionalidade clique aqui Pesquisar Localidade . Para apagar o conteúdo do campo, clique no botão  ao lado do campo em exibição. |
| Valor - Quadro Valor do Serviço | Campo obrigatório - Informe o valor do serviço vinculado ao débito. |
| Número de Prestações Sugerido - Quadro Valor do Serviço | Campo obrigatório - Informe o número sugerido de prestações para o serviço. |
| Número de Prestações Máximo- Quadro Valor do Serviço | Campo obrigatório - Informe o número máximo de prestações sugeridas para o serviço. |
| Percentual de Juros - Quadro Valor do Serviço | Campo obrigatório - Informe o percentual de juros relacionado ao serviço. |

Funcionalidade dos Botões

| Botão | Descrição da Funcionalidade |
|---|--|
|  | Ao clicar neste botão, o sistema executa o filtro com base nos parâmetros informados. |
|  | Ao clicar neste botão, o sistema limpa o conteúdo dos campos na tela. |
|  | Ao clicar neste botão, o sistema remove o(s) item(ns) marcados no checkbox. |
|  | Ao clicar neste botão, o sistema retorna à tela de filtro. |
|  | Ao clicar neste botão, o sistema gera o relatório dos tipos de débitos cadastrados. |
|  | Ao clicar neste botão, o sistema volta à tela anterior. |
|  | Ao clicar neste botão, o sistema desfaz o último procedimento realizado. |
|  | Ao clicar neste botão, o sistema cancela a operação e retorna à tela principal. |
|  | Ao clicar neste botão, o sistema comanda a atualização dos dados, referente ao tipo de débito. |

Referências

[Manter Tipo de Débito](#)

Termos Principais

[Faturamento](#)

[Cobrança](#)

[Dívida Ativa](#)

Vídeos

[Manter Tipo de Débito](#)

Clique [aqui](#) para retornar ao Menu Principal do GSAN

From:

<https://www.gsan.com.br/> - **Base de Conhecimento de Gestão Comercial de Saneamento**

Permanent link:

https://www.gsan.com.br/doku.php?id=ajuda:manter_tipo_de_debito

Last update: **29/11/2018 20:51**

