



Manter Tarifa Consumo PPP



O objetivo desta funcionalidade é manter a tarifa de consumo relativa à parceria público-privada (PPP) cadastrada no sistema. A funcionalidade pode ser acessada através do caminho: **GSAN > Faturamento > Tarifa de Consumo > Manter Tarifa Consumo PPP**.

Será necessário criar tarifas relativas à PPP, já que os reajustes dos valores não acontecerão nem no mesmo período, nem com os mesmos percentuais. Para cada tarifa existente, será necessário criar uma tarifa correspondente para a PPP. Não haverá alteração automática da tarifa PPP.

Para essa criação, o sistema efetua algumas validações:

1. Verificar se a tarifa já foi utilizada:
 1. Caso já tenha sido faturado algum grupo utilizando a tarifa de consumo da data de vigência, o sistema exibe a mensagem “Tarifa de Consumo PPP não pode ser alterada ou excluída. Deseja apenas consultar a tarifa?” e cancelar a operação.
2. Verificar data de vigência:
 1. Caso a data de vigência informada não seja posterior a maior data de vigência existente para a tarifa de consumo, o sistema exibe a mensagem “Data de Vigência deve ser posterior a «maior data de vigência encontrada»”.
 2. Caso a data de vigência informada seja menor que o ano/mês de faturamento o sistema exibe a mensagem “Data de Vigência deve ser posterior ao Ano/Mês de Faturamento «xxxxxxxxxx »”.
 3. Caso a data de vigência informada seja maior que 90 dias da Data Corrente, o sistema exibe a mensagem “Data de Vigência pode ser no máximo 90 dias além da data corrente”.
3. Validar data:
 1. Caso a data inicial esteja inválida, o sistema exibe a mensagem “Data de vigência inicial inválida”.
 2. Caso a data final esteja inválida, o sistema exibe a mensagem “Data de vigência final inválida”.
4. Verificar consumo mínimo:
 1. Caso o consumo mínimo informado não seja inferior ao limite superior da primeira faixa de consumo, o sistema exibe a mensagem “Consumo Mínimo deve ser menor que o Limite Superior da Primeira Faixa de Consumo”.
5. Verificar limite superior da faixa de consumo:
 1. Caso o limite superior da faixa de consumo informado não seja superior ao consumo mínimo informado para a categoria, quando for a primeira faixa, ou não seja superior ao limite superior da faixa de consumo anterior informada, a partir da segunda faixa, o sistema exibe a mensagem “Limite Superior da faixa deve ser maior que o Consumo Mínimo”.
 2. Caso o limite superior da faixa de consumo informado seja igual a de uma faixa já existente. o sistema exibe a mensagem “Limite Superior da Faixa de Consumo já informado.”.
 3. Caso o limite superior da última faixa de consumo não seja igual a 999999, o sistema exibe a mensagem “Limite Superior da Última Faixa de Consumo deve ser igual a 999999”.

6. Verificar preenchimento dos campos:
 1. Caso o usuário não informe ou selecione o conteúdo de algum campo necessário à inclusão da Tarifa de Consumo, o sistema exibe a mensagem “Informe «nome do campo que não foi preenchido ou selecionado»”.
7. Atualização realizada por outro usuário:
 1. Caso o usuário esteja tentando atualizar uma tarifa de consumo e a mesma já tenha sido atualizada durante a manutenção corrente, o sistema exibe a mensagem “Esse(s) registro(s) foi(ram) atualizado(s) ou removido(s) por outro usuário durante a operação. Realize uma nova manutenção”.
8. Verificar data final menor que data inicial:
 1. Caso a data final seja anterior à data inicial, o sistema exibe a mensagem “Data de vigência final anterior à data de vigência inicial”.
9. Verificar informação de dados para a categoria:
 1. Caso já existam dados da tarifa para a categoria selecionada, o sistema exibe a mensagem “A Tarifa de Consumo já possui dados para essa Categoria”.
10. Verificar reajuste para mais de uma vigência da mesma tarifa:
 1. Caso sejam selecionadas mais de uma vigência da mesma tarifa para reajuste, o sistema exibe a mensagem “Somente é permitido reajustar uma vigência de cada tarifa”.
11. Verificar alteração da data de vigência:
 1. Caso a data de vigência informada seja menor ou igual a data de vigência imediatamente anterior a data de vigência original, o sistema exibe a mensagem “A data de vigência deve ser posterior a «data de vigência imediatamente anterior»”.
 2. Caso a data de vigência informada seja maior ou igual a data de vigência imediatamente posterior a data de vigência original, o sistema exibe a mensagem “A data de vigência deve ser anterior a «data de vigência imediatamente posterior»”.
 3. Caso a data de vigência informada seja menor que o ano/mês de faturamento, o sistema exibe a mensagem “Data de Vigência deve ser posterior ao Ano/Mês de Faturamento «xxxxxxxxxxxxx »”.
 4. Caso a data de vigência informada seja maior que 90 dias da Data Corrente, o sistema exibe a mensagem “Data de Vigência pode ser no máximo 90 dias além da data corrente”.
12. Nenhum registro encontrado:
 1. Caso a busca não retorne nenhum registro, o sistema exibe a mensagem “A pesquisa não retornou nenhum resultado”.
13. Verificar preenchimento dos campos no filtro:
 1. Caso não tenha sido informada nenhuma opção de filtragem, o sistema exibe a mensagem “Informe pelo menos uma opção de seleção”.

Informe a descrição da tarifa, e/ou o período de vigência da tarifa, uma data válida no formato dd/mm/aaaa (dia, mês, ano), ou clique no botão , link [Pesquisar Data - Calendário](#), para selecionar as datas desejadas. Em seguida, clique no botão .

Observação

Informamos que os dados exibidos nas telas a seguir são fictícios, e não retratam informações de clientes.

Gsan -> Faturamento -> Tarifa de Consumo -> Manter Tarifa Consumo PPP


Filtrar Tarifa de Consumo PPP

Para manter a(s) tarifa(s) de consumo PPP, informe os dados abaixo:

Descrição da Tarifa:

Data de Vigência: à dd/mm/aaaa


Preenchimento dos Campos

| Campo | Preenchimento dos Campos |
|----------------------------|---|
| Descrição da Tarifa | Informe a descrição da tarifa. |
| Data de Vigência | Informe o período de vigência da tarifa, uma data válida no formato dd/mm/aaaa (dia, mês, ano), ou clique no botão  , link Pesquisar Data - Calendário , para selecionar as datas desejadas. |

Com base nos parâmetros informados, o sistema exibe a tela resultante do filtro, conforme tela abaixo.

Para excluir um ou mais itens, marque no(s) checkbox(s) correspondente(s), ou para remover todos os itens, clique no hiperlink **Todos** e, em seguida, clique no botão . O sistema exibe uma mensagem "Confirma Remoção?" "OK" ou "Cancelar". Caso a opção seja informada, o sistema efetiva a exclusão.

Ao clicar no hiperlink do campo **Descrição da Tarifa de Consumo**, o sistema exibe a tela Atualizar Tarifa de Consumo PPP.



Gsan -> Faturamento -> Tarifa de Consumo -> Manter Tarifa Consumo PPP

Manter Tarifa de Consumo PPP


Tarifas de consumo PPP encontradas:

| Todos | Descrição da Tarifa de Consumo | Data de Vigência |
|--------------------------|--|------------------|
| <input type="checkbox"/> | CIA MULLER DE BEBIDAS | 01/04/2013 |
| <input type="checkbox"/> | HOSP. PORT. FAT 04 | 06/04/2013 |
| <input type="checkbox"/> | HOSP PORTUGUES FAT 04 | 06/04/2013 |
| <input type="checkbox"/> | REAL HOSPITAL PORTUGUES ADT. | 02/04/2013 |

Ao clicar no botão **Reajustar**, o sistema permite que seja feita alterações nas tarifas de consumo, informando-se o percentual de reajuste.


Para aplicar o reajuste na Tarifa de Consumo, o usuário seleciona em quais tarifas de consumo deseja aplicar o reajuste, informa a data de vigência do reajuste, o percentual do reajuste a ser aplicado para cada categoria. O percentual de reajuste informado na primeira categoria deve ser automaticamente repetido para as demais categorias, sendo permitido que o usuário altere. Em seguida, clique no botão **Aplicar**.

Ao aplicar o reajuste das tarifas de consumo, o sistema exibe a mensagem "Confirma Reajustar a(s) Tarifa(s) de Consumo? "OK" ou "Cancelar": Caso o usuário confirme o sistema gera, para cada tarifa selecionada, a nova tarifa, vigente a partir da tarifa que está sendo reajustada, aplicando o percentual no valor do consumo mínimo de cada categoria e no valor por m3 de cada faixa.



Reajustar Tarifa de Consumo PPP

Preencha os campos para aplicar um reajuste na tarifa de consumo PPP

Data de Vigência:*  dd/mm/aaaa

Percentual de Reajuste por Categoria:

| Categoria | Percentual de Reajuste |
|-------------|--------------------------|
| RESIDENCIAL | <input type="text"/> 0 % |
| COMERCIAL | <input type="text"/> 0 % |
| INDUSTRIAL | <input type="text"/> 0 % |
| PUBLICO | <input type="text"/> 0 % |

* Campos obrigatórios

Ao clicar no hiperlink do campo Descrição da Tarifa de Consumo, Tela Manter Tarifa de Consumo, e será exibida a tela abaixo, que serve apenas para consultar os dados existentes, não permitindo alteração nos dados existentes.

Atualizar Tarifa de Consumo PPP

Para alterar a tarifa de consumo, informe os dados abaixo:

Descrição da Tarifa:*

Data de Vigência:*  dd/mm/aaaa

Perfil da Ligação: ▼

Tipo Calculo Tarifa:* ▼

Indicador de Tarifa Para Contrato de Demanda: Sim Não

Categorias e Economias:*

| Remover | Categoria | Consumo Mínimo | Tarifa Mínima |
|----------------------------------|-------------------|------------------------------------|--|
| <input type="button" value="✕"/> | <u>INDUSTRIAL</u> | <input type="text" value="13000"/> | <input type="text" value="70.070,00"/> |

* Campos obrigatórios

Para cada categoria, o sistema apresenta os seguintes dados, possibilitando ao usuário incluir novos dados para uma categoria que não tenha nesta tarifa, como também remover dados de uma categoria da tarifa.

Ao clicar no hiperlink do campo “Categoria”, tela “Atualizar Tarifa de Consumo PPP”, acima, o sistema exibe a tela “Informar Categoria PPP”, apenas para consultar os dados.

Informar Categoria PPP


Preencha os campos para inserir uma categoria na tarifa de consumo

Categoria:* INDUSTRIAL

Consumo Mínimo:* 13000

Valor da Tarifa Mínima:* 70.070,00

Faixas de Consumo: Adicionar


| Remover | Limite Superior | Valor da Tarifa na Faixa |
|---|-----------------|--------------------------|
|  | 999999 | 5,39 |

* Campos obrigatórios

Inserir Fechar



Tela de Sucesso

Sucesso

 Tarifa(s) de Consumo Reajustada(s) com sucesso.

Fechar

Funcionalidade dos Botões

| Botão | Descrição da Funcionalidade |
|---|--|
|  | Ao clicar neste botão, o sistema permite selecionar uma data válida, no formato dd/mm/aaaa (dia, mês, ano), link Pesquisar Data - Calendário . |
| Limpar | Ao clicar neste botão, o sistema limpa o conteúdo dos campos na tela. |
| Filtrar | Ao clicar neste botão, o sistema comanda a execução do filtro, com base nos parâmetros informados. |
| Reajustar | Ao clicar neste botão, o sistema reajusta o valor da tarifa cadastrada. |
| Remover | Ao clicar neste botão, o sistema remove das bases de dados o(s) item(ns) selecionado(s) no checkbox. |
| Voltar Filtro | |
| Aplicar | Ao clicar neste botão, o sistema aplica os novos percentuais informados. |
| Adicionar | Este botão está desabilitado. A tela é apenas para consulta de dados. |
|  | Ao clicar neste botão, o sistema remove uma categoria. |
| Voltar | Ao clicar neste botão, o sistema retorna à tela anterior. |
| Cancelar | Ao clicar neste botão, o sistema cancela a operação e retorna à tela principal. |
| Inserir | Este botão está desabilitado. A tela é apenas para consulta de dados. |
| Fechar | Ao clicar neste botão, o sistema fecha tela de popup. |

Clique [aqui](#) para retornar ao Menu Principal do GSAN

From:

<https://www.gsan.com.br/> - **Base de Conhecimento de Gestão Comercial de Saneamento**

Permanent link:

https://www.gsan.com.br/doku.php?id=ajuda:manter_tarifa_consumo_ppp&rev=1467143550

Last update: **31/08/2017 01:11**

