



Manter Situação de Ligação de Água

O objetivo desta funcionalidade é manter a situação de ligação de água. Ela pode ser acessada via **Menu de Sistema**, no caminho: **GSAN > Atendimento ao Público > Ligação de Água > Manter Situação de Ligação de Água**.

Feito isso, o sistema visualiza a tela de filtro a seguir:

Observação

Informamos que os dados exibidos nas telas a seguir são fictícios, e não retratam informações de clientes.

Gsan -> Atendimento ao Publico -> Ligacao de Agua -> Manter Situacao de Ligacao de Agua

Filtrar Situação de Ligação de Água

Para filtrar uma situação de ligação de água, informe os dados abaixo: ☐ Atualizar

Código: (somente números)

Descrição:

☐ Iniciando pelo texto ☒ Contendo o texto

Descrição Abreviada:

Consumo Mínimo:

Indicador de Faturamento: ☐ Sim ☐ Não ☒ Todos

Indicador de Existência de Rede: ☐ Sim ☐ Não ☒ Todos

Indicador de Existência de Ligação: ☐ Sim ☐ Não ☒ Todos

Indicador de abastecimento: ☐ Sim ☐ Não ☒ Todos

Indicador de Água Ativa: ☐ Sim ☐ Não ☒ Todos

Indicador de Água Desligada: ☐ Sim ☐ Não ☒ Todos

Indicador de Água Cadastrada: ☐ Sim ☐ Não ☒ Todos

Indicador de Análize de Água: ☐ Sim ☐ Não ☒ Todos

Indicador de Permissão para Corte de Esgoto: ☐ Sim ☐ Não ☒ Todos

Indicador de uso: ☐ Ativo ☐ Inativo ☒ Todos

Versão: 11.2.09.2.14p (Batch) 14/12/2016 - 16:27:00

Inicialmente, o sistema exibe a tela de filtro acima. O sistema irá para a tela **Manter Situação de Ligação de Água**, com a relação das situações pesquisadas, quando o campo (check-box) **Atualizar**

estiver desmarcado, ou quando a quantidade de registros selecionados na pesquisa for maior do que 1. O sistema irá, direto, para a tela **Atualizar Situação de Ligação de Água**, quando houver a negação da condição relatada acima. Ou seja, quando o campo **Atualizar** estiver marcado e a quantidade de registros selecionados for igual a 1.


Foram alteradas as funcionalidades de **Inserir Situação de ligação de Água**, e **Manter Situação de ligação de Água**, para tratar o indicador criado (Indicador de Faturar com Leitura Real). Caso o *Indicador de só Faturar com Consumo Real* esteja marcado com *Sim*, o *Indicador de Faturar com Leitura Real* deve assumir *Sim*, permitindo as demais combinações.

Dito isso, informe os campos que julgar necessários e clique no botão **Filtrar**. Em seguida, o sistema exibe a tela contendo a lista de registros que atenderam aos parâmetros informados no filtro:

Gsan -> Atendimento ao Publico -> Ligacao de Agua -> Manter Situacao de Ligacao de Agua

Manter Situação de Ligação de Água											
Situação(ões) de Ligação de Água encontrada(s):											
Todos	Código	Descrição	Cons. Mín.	Ind. Fat.	Ind. Rede	Ind. Lig.	Ind. Ativa	Ind. Deslig.	Ind. Cadast.	Ind. Análise	Ind. Uso
<input type="checkbox"/>	0	CONVERSAO	0	NÃO	SIM	SIM	NÃO	NÃO	SIM	NÃO	Inativo
<input type="checkbox"/>	1	POTENCIAL	0	NÃO	NÃO	NÃO	NÃO	NÃO	SIM	NÃO	Ativo
<input type="checkbox"/>	2	FACTIVEL	0	NÃO	SIM	NÃO	NÃO	NÃO	SIM	NÃO	Ativo
<input type="checkbox"/>	3	LIGADO	0	SIM	SIM	SIM	SIM	NÃO	SIM	NÃO	Ativo
<input type="checkbox"/>	4	ANALISE VIABILIDADE	0	NÃO	SIM	NÃO	NÃO	NÃO	SIM	NÃO	Inativo
<input type="checkbox"/>	5	CORTADO	2	SIM	SIM	SIM	NÃO	SIM	SIM	NÃO	Ativo
<input type="checkbox"/>	7	SUPR. PARC.	0	NÃO	SIM	SIM	NÃO	SIM	SIM	NÃO	Inativo
<input type="checkbox"/>	8	SUP. PARC. PEDIDO	0	NÃO	SIM	SIM	NÃO	SIM	SIM	NÃO	Inativo
Remover		Voltar Filtro									

Versão: 11.2.09.2.14p (Batch) 14/12/2016 - 16:27:00

Ao clicar no botão , o sistema gera o relatório contendo esses registros, conforme modelo visualizado **AQUI**.

Para remover um ou mais itens, marque o(s) checkbox(s) correspondente(s), ou para remover todos, clique no *link* **Todos**, e, em seguida, clique no botão **Remover**.

Para atualizar um item da lista, clique no *link* correspondente do campo **Descrição** para exibir a tela de atualização a seguir:

Atualizar Situação de Ligação de Água

Para Atualizar uma ligação de água, informe os dados abaixo:

Código:

Descrição: *

Descrição Abreviada: *

Consumo Mínimo: *

Indicador de Faturamento: *

Indicador de Existência de Rede: *

Indicador de Existência de Ligação: *

Indicador de abastecimento: *

Indicador de Permissão para Corte de Esgoto: *

Indicador de só Faturar com Consumo Real: *

Indicador de só Faturar com Leitura Real: *

Indicador de uso: *

☐ Sim ☐ Não

☐ Sim ☐ Não

☐ Sim ☐ Não

☐ Sim ☐ Não

☐ Sim ☐ Não

☐ Sim ☐ Não

☐ Sim ☐ Não

☐ Ativo ☐ Inativo

* Campos obrigatórios

Versão: 11.2.09.2.14p (Batch) 14/12/2016 - 16:27:00

Para atualizar, faça as modificações necessárias e clique no botão **Atualizar**. O sistema executa algumas validações:


- Verificar preenchimento dos campos:
 - Caso o usuário não informe ou selecione o conteúdo de algum campo necessário à inclusão da situação da ligação de água, o sistema exibe a mensagem: *Informe «nome do campo que não foi preenchido ou selecionado»*.
- Atualização realizada por outro usuário:
 - Caso o usuário tente atualizar uma situação de ligação de água que já tenha sido atualizada durante a manutenção corrente, o sistema exibe a mensagem: *Esse(s) registro(s) foi(ram) atualizado(s) ou removido(s) por outro usuário durante a operação. Realize uma nova manutenção.*
- Verificar sucesso da operação:
 - Caso o código de retorno da operação efetuada no banco de dados seja diferente de zero, o sistema exibe a mensagem conforme o código de retorno.

MODELO DO RELATÓRIO: SITUAÇÕES DE LIGAÇÃO DE ÁGUA CADASTRADAS

		Situações de Ligação de Água Cadastradas				PAG 1 / 1 13/01/2017 10:32:03
Código:	Descrição: A	Descrição Abreviada:		Indicador Uso:		
Cons. Mínimo:	Ind. Faturamento: Todos	Ind. Existência Rede: Todos		Ind. Existência Ligação: Todos		
Ind. Água Ativa: Todos	Ind. Água Cadastrada: Todos	Ind. Água Desligada : Todos		Ind. Análize: Todos		
Código	Descrição	Cons. Mínimo	Ind. Faturamento	Ind. Existência	Ind. Existência	
0	CONVERSAO	0	NÃO	SIM	SIM	
1	POTENCIAL	0	NÃO	NÃO	NÃO	
2	FACTIVEL	0	NÃO	SIM	NÃO	
3	LIGADO	0	SIM	SIM	SIM	
4	ANALISE VIABILIDADE	0	NÃO	SIM	NÃO	
5	CORTADO	2	SIM	SIM	SIM	
7	SUPR. PARC.	0	NÃO	SIM	SIM	
8	SUP. PARC. PEDIDO	0	NÃO	SIM	SIM	

Tela de Sucesso

Sucesso

 Situação de Ligação de Água FACTIVEL atualizada com sucesso.

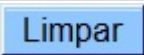
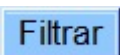
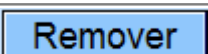



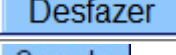
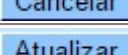

[Menu Principal](#)[Realizar outra Manutenção de Atividade](#)

Preenchimento dos Campos

Campo	Orientações para Preenchimento
Código	Este campo será exibido pelo sistema e não permite alteração.
Descrição	Campo obrigatório - Informe a Descrição da situação de ligação de água, com no máximo 20 (vinte) caracteres.
Descrição Abreviada	Campo obrigatório - Informe a Descrição abreviada da situação de ligação de água, com no máximo 3 (três) caracteres.
Consumo Mínimo	Campo obrigatório - Informe o consumo mínimo da situação da ligação de água com, no máximo 10 (dez) caracteres.
Indicador de Faturamento	Campo obrigatório - selecionar entre as opções <i>SIM</i> ou <i>NÃO</i> .

Campo	Orientações para Preenchimento
Indicador de Existência de Rede	Campo obrigatório - selecionar entre as opções <i>SIM</i> ou <i>NÃO</i> .
Indicador de Existência de Ligação	Campo obrigatório - selecionar entre as opções <i>SIM</i> ou <i>NÃO</i> .
Indicador de Abastecimento	Campo obrigatório - selecionar entre as opções <i>SIM</i> ou <i>NÃO</i> .
Indicador de Permissão para Corte de Esgoto	Campo obrigatório - selecionar entre as opções <i>SIM</i> ou <i>NÃO</i> .
Indicador de Só Faturar com Consumo Real	Campo obrigatório - selecionar entre as opções <i>SIM</i> ou <i>NÃO</i> .
Indicador de Faturar com Leitura Real	Campo obrigatório - selecionar entre as opções <i>SIM</i> ou <i>NÃO</i> .
Indicador de Uso	Campo obrigatório - selecionar entre as opções <i>Ativo</i> ou <i>Inativo</i> .

Funcionalidade dos Botões

Botão	Descrição da Funcionalidade
	Ao clicar neste botão, o sistema limpa o conteúdo dos campos na tela.
	Ao clicar neste botão, o sistema comanda a execução do filtro com base nos parâmetros informados.
	Ao clicar neste botão, o sistema remove um ou mais itens marcados no checkbox.
	Ao clicar neste botão, o sistema retorna à tela de filtro.
	Ao clicar neste botão, o sistema gera o relatório SITUAÇÕES DE LIGAÇÃO DE ÁGUA CADASTRADAS.
	Ao clicar neste botão, o sistema retorna à tela anterior.
	Ao clicar neste botão, o sistema desfaz o último procedimento realizado.
	Ao clicar neste botão, o sistema cancela a operação e retorna à tela principal.
	Ao clicar neste botão, o sistema comanda a atualização dos dados na base de dados.

Referências

[Manter Situação de Ligação de Água](#)

Termos Principais

[Ligação](#)

Clique [aqui](#) para retornar ao Menu Principal do GSAN

Last
update:
31/08/2017 01:11 ajuda:manter_situacao_de_ligacao_de_agua https://www.gsan.com.br/doku.php?id=ajuda:manter_situacao_de_ligacao_de_agua&rev=1484319025

From:
<https://www.gsan.com.br/> - **Base de Conhecimento de Gestão Comercial de Saneamento**

Permanent link:
https://www.gsan.com.br/doku.php?id=ajuda:manter_situacao_de_ligacao_de_agua&rev=1484319025

Last update: **31/08/2017 01:11**

