



Manter Ramo de Atividade

O objetivo desta funcionalidade é manter os ramos de atividades cadastrados no sistema. A opção pode ser acessada via **Menu do sistema**, no caminho: **GSAN > Cadastro > Cliente > Manter Ramo de Atividade**. Feito isso, o sistema acessa a tela abaixo:

Observação

Informamos que os dados exibidos nas telas a seguir são fictícios, e não retratam informações de clientes.

Inicialmente o sistema exibe a tela de filtro acima, para que sejam informados os parâmetros sobre o ramo de atividade, que podem ser filtrados pelas seguintes opções:

- Código;
- Descrição;
- Iniciando pelo Texto;
- Contendo o Texto;
- Indicador de Uso.

Informe os parâmetros que julgar necessários e clique no botão **Filtrar**. Com base nos parâmetros informados, o sistema exibe a tela resultante do filtro:

Gsan -> Cadastro -> Cliente -> Manter Ramo de Atividade

Manter Ramos de Atividade

Ramo(s) de Atividade cadastrado(s):

<u>Todos</u>	Código	Descrição
<input type="checkbox"/>	<u>1</u>	PUBLICO MUNICIPAL
<input type="checkbox"/>	<u>2</u>	PUBLICO ESTADUAL
<input type="checkbox"/>	<u>3</u>	PUBLICO FEDERAL
<input type="checkbox"/>	<u>4</u>	PARTICULAR
<input type="checkbox"/>	<u>39</u>	ASSESSORIA JURIDICA
<input type="checkbox"/>	<u>100</u>	RESIDENCIA
<input type="checkbox"/>	<u>101</u>	RES.FUNC.CAEMA
<input type="checkbox"/>	<u>106</u>	RESIDENCIA/COMERCIO
<input type="checkbox"/>	<u>110</u>	CASA PASTORAL
<input type="checkbox"/>	<u>120</u>	CONVERSAO

1 2 3 4 5 [Próximos] [29]

[Remover](#) [Voltar Filtro](#)

Versão: 3.10.0.1 (Batch) 27/09/2017 - 11:49:28

Agora, para gerar o relatório com os ramos de atividades cadastrados no sistema (conforme

modelo **AQUI**), clique no botão .

Para excluir um ou mais itens, marque no(s) checkbox(s) correspondente(s), ou para remover todos os itens, clique no **link Todos** e, em seguida, clique no botão **Remover**. Para atualizar um item referente a ramo de atividade, clique no **link** do campo **Descrição**. Feito isso, é exibida a tela abaixo:

Atualizar Ramo de Atividade

Para alterar o Ramo de Atividade, informe os dados abaixo: [Ajuda](#)

Código: * 1

Descrição: * PUBLICO MUNICIPAL

Indicador de uso: ☒ Ativo ☐ Inativo

* Campos obrigatórios


[Voltar](#) [Desfazer](#) [Cancelar](#) [Atualizar](#)

Versão: 3.10.0.1 (Batch) 27/09/2017 - 11:49:28

Agora, faça as modificações que julgar necessárias e clique no botão [Atualizar](#).

Tela de sucesso

Sucesso

 Ramo de Atividade de código 1 atualizado com sucesso.

[Menu Principal](#) [Realizar outra Manutenção de Ramo de Atividade](#)

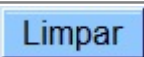

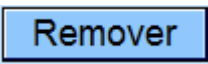
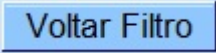


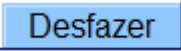
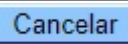
MODELO DE RELATÓRIO: MOTIVOS DE CORTE CADASTRADOS

Ramos de Atividade cadastrados		PAG 1 / 1 10/10/2017 09:10:31
Código:	Descrição: A	Indicador de Uso:
Código	Descrição	
39	ASSESSORIA JURIDICA	
151	ASSOC. DE EMPRESAS	
152	ASSOC DE BAIROS/UNI	
170	ACADEMIA	
171	AGENCIA DE SEGUROS	
348	AERONAUTICA/RESIDENC	
384	AEROPORTO	
419	ARQUIVO DA SEC. ADM.	

Preenchimento dos Campos

Campo	Orientações para Preenchimento
Código	Este campo será exibido pelo sistema e não permite alteração.
Descrição	Campo obrigatório - Informe o Ramo de Atividade.
Indicador de Uso	Campo obrigatório - Selecione uma das opções <i>Ativo</i> , ou <i>Inativo</i> .

Funcionalidade dos Botões

Botão	Descrição da Funcionalidade
	Ao clicar neste botão, o sistema limpa o conteúdo dos campos da tela.
	Ao clicar neste botão, o sistema comanda a execução do filtro, com base nos parâmetros informados.
	Ao clicar neste botão, o sistema remove das bases de dados o(s) item(ns) selecionado(s) no checkbox.
	Ao clicar neste botão, o sistema retorna à tela de filtro.
	Ao clicar neste botão, o sistema gera o relatório contendo os motivos de cortes cadastrados.
	Ao clicar neste botão, o sistema retorna à tela anterior.
	Ao clicar neste botão, o sistema desfaz o último procedimento realizado.
	Ao clicar neste botão, o sistema cancela a operação e retorna à tela principal.

Botão	Descrição da Funcionalidade
Atualizar	Ao clicar neste botão, o sistema comanda a atualização dos dados.

Referências

Manter Ramo de Atividade

Cadastro

Termos Principais

Cliente

Imóvel

Clique **aqui** para retornar ao Menu Principal do GSAN

From:

<https://www.gsan.com.br/> - Base de Conhecimento de Gestão Comercial de Saneamento

Permanent link:

https://www.gsan.com.br/doku.php?id=ajuda:manter_ramo_de_atividade&rev=1507640157

Last update: **10/10/2017 12:55**

