



Manter Ramo de Atividade

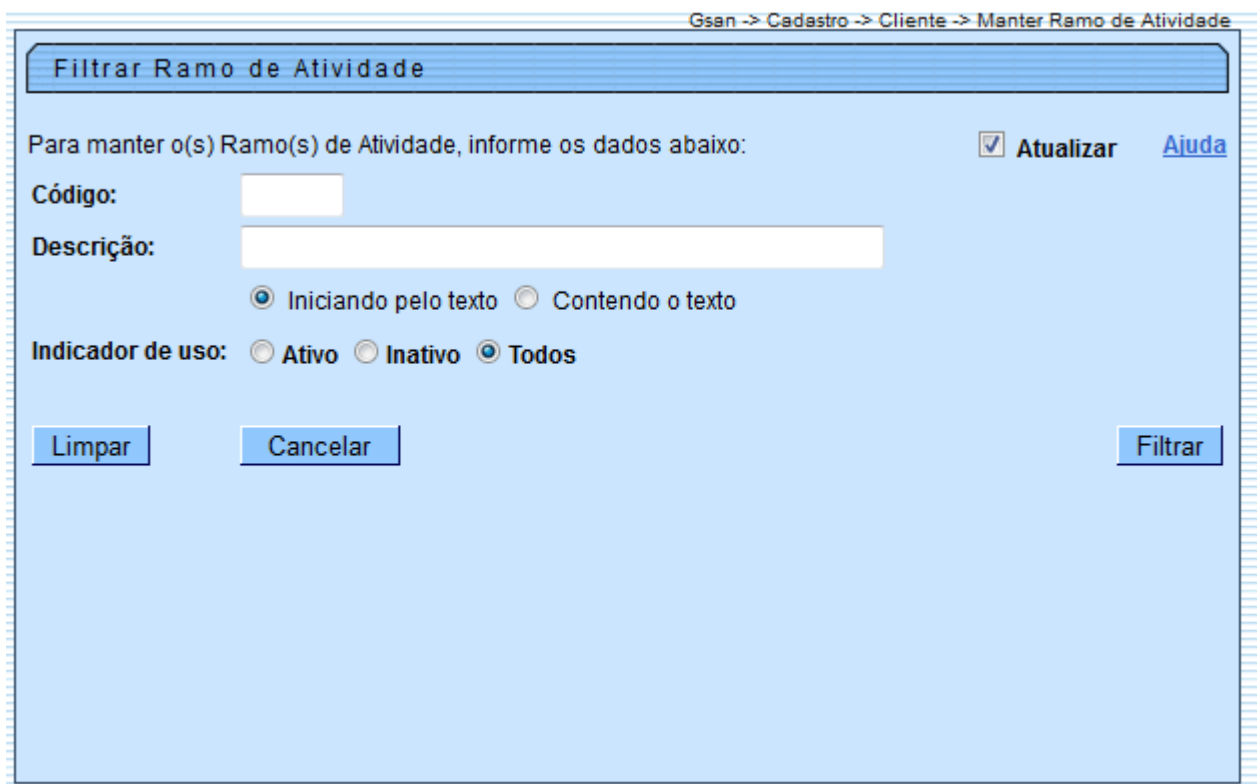
O objetivo desta funcionalidade é manter os ramos de atividades, cadastrados no sistema.

A funcionalidade pode ser acessada no caminho: [Gsan](#) > [Cadastro](#) > [Cliente](#) > Manter Ramo de Atividade.


Inicialmente o sistema exibe a tela de filtro, para que sejam informados os parâmetros sobre o ramo de atividade, podendo ser filtrados pelas seguintes opções:

- Código;
- Descrição;
- Iniciando pelo Texto;
- Contendo o Texto;
- Indicador de Uso.

Informe os parâmetros que julgar necessários e clique no botão .



Com base nos parâmetros informados, o sistema exibe a tela resultante do filtro, conforme tela abaixo.

Para gerar o relatório com os ramos de atividades cadastrados no sistema (conforme modelo abaixo), clique no botão .

Para excluir um ou mais itens, marque no(s) checkbox(s) correspondente(s), ou para remover todos

os itens, clique no hiperlink **Todos** e, em seguida, clique no botão **Remover**.

Gsan -> Cadastro -> Cliente -> Manter Ramo de Atividade


Manter Ramos de Atividade

Ramo(s) de Atividade cadastrado(s):

<u>Todos</u>	Código	Descrição
<input type="checkbox"/>	1	AGRICULTURA
<input type="checkbox"/>	13	ARMAZENAGEM
<input type="checkbox"/>	15	ALOJAMENTO
<input type="checkbox"/>	16	ALIMENTACAO
<input type="checkbox"/>	18	ATIV FINANCEIRAS
<input type="checkbox"/>	19	ATIV SEGUROS
<input type="checkbox"/>	20	ATV IMOBILIARIAS
<input type="checkbox"/>	21	ATIV PROFISSIONAIS
<input type="checkbox"/>	22	ATIV CIENTIFICAS
<input type="checkbox"/>	23	ATIV TECNICAS

12

Remover **Voltar Filtro**



Para atualizar um item referente a ramo de atividade, clique no hiperlink do campo “Descrição”, Tela “Manter Ramo de Atividade”, e será exibida a tela abaixo. Faça as modificações que julgar necessárias e clique no botão **Atualizar**.

Gsan -> Cadastro -> Cliente -> Atualizar Ramo de Atividade

Atualizar Ramo de Atividade

Para alterar o Ramo de Atividade, informe os dados abaixo: [Ajuda](#)

Código: * 13

Descrição: * ARMAZENAGEM

Indicador de uso: ☒ Ativo ☐ Inativo

* Campos obrigatórios

Voltar **Desfazer** **Cancelar** **Atualizar**

Preenchimento dos Campos

Campo	Orientações para Preenchimento
Código	Este campo será exibido pelo sistema e não permite alteração.
Descrição	Campo obrigatório - Informe o Ramo de Atividade.
Indicador de Uso	Campo obrigatório - Selecione uma das opções "Ativo", ou "Inativo".

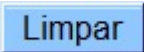
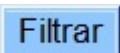
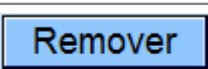
MODELO DE RELATÓRIO: MOTIVOS DE CORTE CADASTRADOS

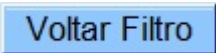


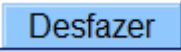

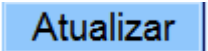
	Ramos de Atividade cadastrados	PAG 1/1 20/02/2013 17:01:02
--	--------------------------------	-----------------------------------

código:	Descrição: A	Indicador de Uso:
---------	--------------	-------------------

Código	Descrição
1	AGRICULTURA
13	ARMAZENAGEM
15	ALOJAMENTO
16	ALIMENTACAO
18	ATIV FINANCEIRAS
19	ATIV SEGUROS
20	ATV IMOBILIARIAS
21	ATIV PROFISSIONAIS
22	ATIV CIENTIFICAS
23	ATIV TECNICAS
24	ATIV ADMINISTRATIVAS
26	ADM PUBLICA
32	ARTES
39	ASSESSORIA JURIDICA

Funcionalidade dos Botões

Botão	Descrição da Funcionalidade
	Ao clicar neste botão, o sistema limpa o conteúdo dos campos da tela.
	Ao clicar neste botão, o sistema comanda a execução do filtro, com base nos parâmetros informados.
	Ao clicar neste botão, o sistema remove das bases de dados o(s) item(ns) selecionado(s) no checkbox.

Botão	Descrição da Funcionalidade
	Ao clicar neste botão, o sistema retorna à tela de filtro.
	Ao clicar neste botão, o sistema gera o relatório contendo os motivos de cortes cadastrados.
	Ao clicar neste botão, o sistema retorna à tela anterior.
	Ao clicar neste botão, o sistema desfaz o último procedimento realizado.
	Ao clicar neste botão, o sistema cancela a operação e retorna à tela principal.
	Ao clicar neste botão, o sistema comanda a atualização dos dados.

Clique [aqui](#) para retornar ao Menu Principal do GSAN

From:
<https://www.gsan.com.br/> - Base de Conhecimento de Gestão Comercial de Saneamento

Permanent link:
https://www.gsan.com.br/doku.php?id=ajuda:manter_amo_de_atividade&rev=1504141869

Last update: 10/10/2017 12:45

