



Manter Perfil da Ligação de Esgoto

O objetivo desta funcionalidade é manter, excluir ou atualizar os dados da tabela auxiliar **Manter Perfil da Ligação de Esgoto**, cadastrados no sistema. A opção pode ser acessada via **Menu de Sistema**, no caminho: **GSAN** > **Atendimento ao Público** > **Tabelas Auxiliares** > **Manter Perfil da Ligação de Esgoto**.

Feito isso, o sistema acessa a tela de filtro a seguir:

Observação

Informamos que os dados exibidos nas telas a seguir são fictícios, e não retratam informações de clientes.

Gsan -> Atendimento ao Público -> Tabelas Auxiliares -> Manter Perfil da Ligação de Esgoto

Filtrar Perfil da Ligação Esgoto

Para filtrar o(s) perfil(is) da ligação de esgoto, informe o dado abaixo: ☒ Atualizar

Código: (somente números)

Descrição:

☒ Iniciando pelo texto ☐ Contendo o texto

Percentual de Esgoto:

Indicador de Uso: ☐ Ativo ☐ Inativo ☒ Todos

Versão: 11.2.09.2.8p (Batch) 03/11/2016 - 11:13:43

Inicialmente, o sistema exibe a tela de filtro acima, para que sejam informados os parâmetros sobre o **Perfil da Ligação de Esgoto**, que podem ser filtrados pelas seguintes opções:

- Código;
- Descrição:
 - Iniciando pelo Texto - para pesquisar uma ligação de esgoto cujo nome inicie pelo texto informado.
 - Contendo o Texto - para pesquisar uma ligação de esgoto cujo nome contenha o texto

informado.

- Percentual de Esgoto;
- Indicador de Uso.

O sistema irá para a tela **Manter Perfil da Ligação de Esgoto**, com a relação dos perfis pesquisados, quando o campo (check-box) **Atualizar** estiver desmarcado, ou quando a quantidade de registros selecionados na pesquisa for maior do que 1. O sistema irá, direto, para a tela **Atualizar Perfil da Ligação de Esgoto**, quando houver a negação da condição relatada acima. Ou seja, quando o campo **Atualizar** estiver marcado e a quantidade de registros selecionados for igual a 1.


Dito isso, informe os parâmetros que julgar necessários e clique no botão **Filtrar**. Com base nos parâmetros informados, o sistema exibe a tela resultante do filtro, conforme exemplo abaixo:

Gsan -> Atendimento ao Público -> Tabelas Auxiliares -> Manter Perfil da Ligação de Esgoto

Manter Perfil da Ligação de Esgoto				
Perfil(is) da Ligação de Esgoto cadastrados:				
Todos	Código	Descrição	Percentual	Indicador de Uso
<input type="checkbox"/>	1	<u>CONVENCIONAL - 100%</u>	100.00	ATIVO
<input type="checkbox"/>	2	<u>CONDOMINIAL - 35%</u>	35.00	ATIVO
<input type="checkbox"/>	3	<u>CONVENCIONAL - 70%</u>	70.00	ATIVO

Remover Voltar Filtro

Versão: 11.2.09.2.8p (Batch) 03/11/2016 - 11:13:43

Para gerar o relatório contendo os dados da tela, clique no botão , conforme modelo apresentado [AQUI](#).

Para excluir um ou mais itens, marque no(s) checkbox(s) correspondente(s) ou, para remover todos os itens, clique no link **Todos** e, em seguida, clique no botão **Remover**.

Para atualizar um item referente ao perfil da ligação de esgoto cadastrado, clique no link correspondente do campo **Descrição** e será exibida a tela abaixo.

Gsan -> Atendimento ao Público -> Tabelas Auxiliares -> Manter Perfil da Ligação de Esgoto

Atualizar Perfil da Ligação de Esgoto

Para atualizar o perfil da ligação de esgoto, informe os dados abaixo:

Código: 1

Descrição: * SEM TRATAMENTO

Percentual de Esgoto: 75.00

Indicador de Uso* ☒ Ativo ☐ Inativo

Indicador Principal:* ☒ Sim ☐ Não

* Campos obrigatórios

Versão: 11.1.05.2.3p (Online) 08/06/2016 - 16:30:27

Faça as modificações que julgar necessárias e clique no botão .

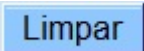
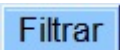
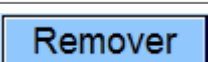
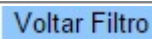


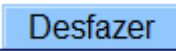
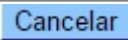
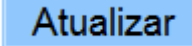
Preenchimento dos Campos

Campo	Orientações para Preenchimento
Código	Este campo será exibido pelo sistema e não permite alteração.
Descrição	Campo obrigatório - Informe a descrição por extenso do perfil da ligação de esgoto.
Indicador de Uso(*)	Campo obrigatório - Selecione uma das opções: <i>Ativo</i> ou <i>Inativo</i> .
Indicador Principal(*)	Campo obrigatório - Selecione uma das opções: <i>Sim</i> ou <i>Não</i> .

MODELO DO RELATÓRIO: PERFIL DAS LIGAÇÕES DE ESGOTO CADASTRADAS

	Perfil da ligação de esgoto cadastradas	PAG 1/1 23/11/2016 10:11:43	
Código:	Descrição:	Percentual:	Indicador de Uso: Ativo
Código	Descrição	Percentual:	Indicador de Uso:
1	CONVENCIONAL - 100%	100.00	ATIVO
2	CONDOMINIAL - 35%	35.00	ATIVO
3	CONVENCIONAL - 70%	70.00	ATIVO

Funcionalidade dos Botões

Botão	Descrição da Funcionalidade
	Ao clicar neste botão, o sistema limpa o conteúdo dos campos da tela.
	Ao clicar neste botão, o sistema comanda a execução do filtro, com base nos parâmetros informados.
	Ao clicar neste botão, o sistema remove das bases de dados o(s) item(ns) selecionado(s) no checkbox.
	Ao clicar neste botão, o sistema retorna à tela de filtro.
	Ao clicar neste botão, o sistema retorna à tela anterior.
	Ao clicar neste botão, o sistema gera o relatório contendo os perfis das ligações de esgotos cadastrados.
	Ao clicar neste botão, o sistema desfaz o último procedimento realizado.
	Ao clicar neste botão, o sistema cancela a operação e retorna à tela principal.
	Ao clicar neste botão, o sistema comanda a atualização dos dados.

Clique [aqui](#) para retornar ao Menu Principal do GSAN

From:
<https://www.gsan.com.br/> - Base de Conhecimento de Gestão Comercial de Saneamento

Permanent link:
https://www.gsan.com.br/doku.php?id=ajuda:manter_perfil_da_ligacao_de_esgoto&rev=1479911102

Last update: 31/08/2017 01:11

