



Manter Perfil da Ligação de Esgoto

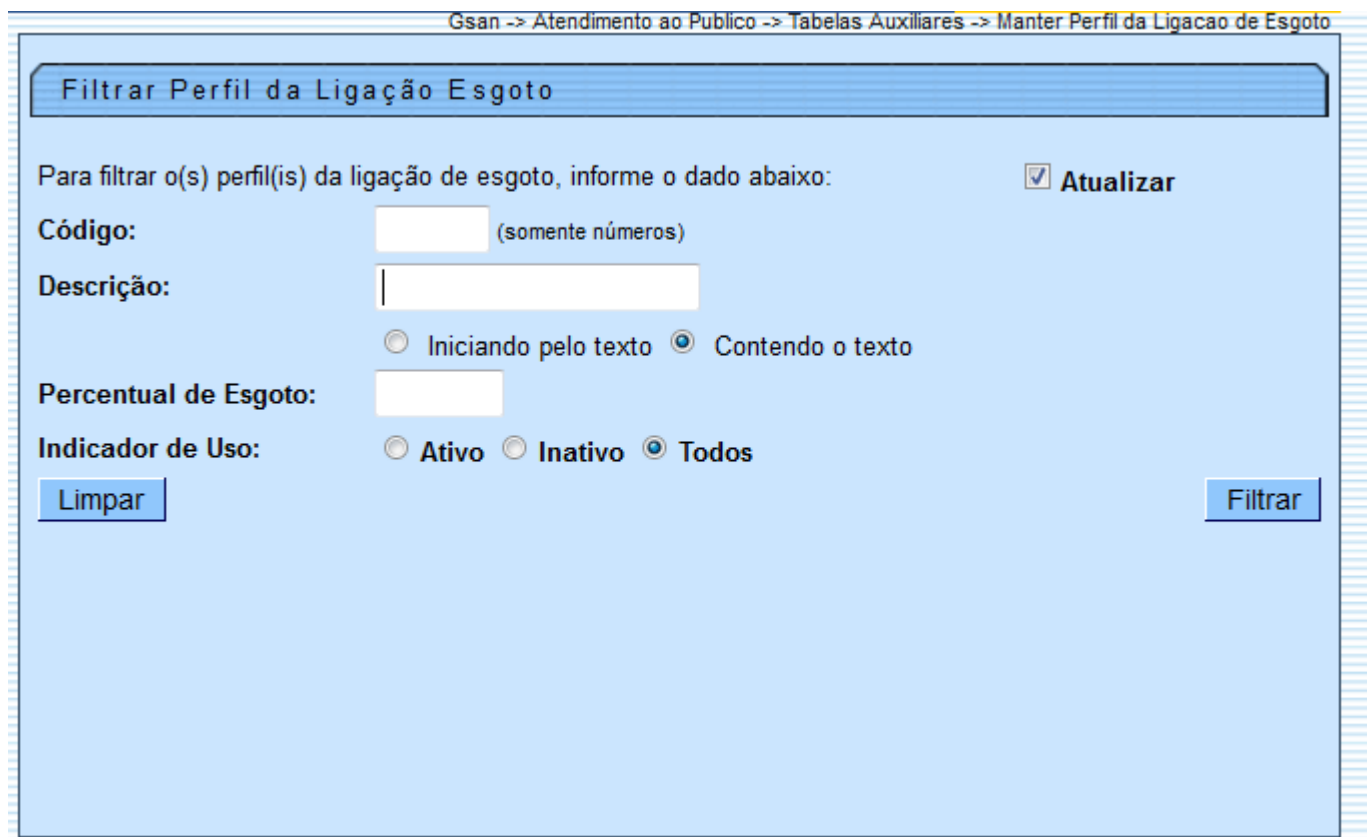
O objetivo desta funcionalidade é manter os dados de manter perfil da ligação de esgoto, da tabela auxiliar, cadastrados no sistema.

A funcionalidade pode ser acessada no caminho: [GSAN](#) > [Atendimento ao Público](#) > [Tabelas Auxiliares](#) > Manter Perfil da Ligação de Esgoto.


Inicialmente o sistema exibe a tela de filtro, para que sejam informados os parâmetros sobre os perfis da ligação de esgotos cadastrados, podendo ser filtrados pelas seguintes opções:

- Código;
- Descrição;
- Iniciando pelo Texto;
- Contendo o Texto;
- Percentual de Esgoto;
- Indicador de Uso.

Informe os parâmetros que julgar necessários e clique no botão .



Com base nos parâmetros informados, o sistema exibe a tela resultante do filtro, conforme tela abaixo.

Para gerar o relatório contendo os dados da tela, clique no botão , conforme modelo apresentado

abaixo.

Para excluir um ou mais itens, marque no(s) checkbox(s) correspondente(s), ou para remover todos os itens, clique no hiperlink **Todos** e, em seguida, clique no botão **Remover**.


Gsan -> Atendimento ao Publico -> Tabelas Auxiliares -> Manter Perfil da Ligacao de Esgoto

Manter Perfil da Ligação de Esgoto

Perfil(is) da Ligação de Esgoto cadastrados:

<u>Todos</u>	<u>Código</u>	<u>Descrição</u>	<u>Percentual</u>	<u>Indicador de Uso</u>
<input type="checkbox"/>	0	<u>NAO INFORMADO</u>	100.00	INATIVO
<input type="checkbox"/>	1	<u>CONVENCIONAL - 100%</u>	100.00	ATIVO
<input type="checkbox"/>	2	<u>CONDOMINIAL - 35%</u>	35.00	ATIVO
<input type="checkbox"/>	3	<u>CONVENCIONAL - 70%</u>	70.00	ATIVO
<input type="checkbox"/>	4	<u>CONVENCIONAL - 50%</u>	50.00	INATIVO
<input type="checkbox"/>	5	<u>CONVENCIONAL - 35%</u>	35.00	INATIVO
<input type="checkbox"/>	6	<u>CONVENCIONAL 25%</u>	25.00	INATIVO
<input type="checkbox"/>	7	<u>CONVENCIONAL 40%</u>	40.00	INATIVO

Remover **Voltar Filtro**



Para atualizar um item referente o perfil da ligação de esgoto cadastrado, clique no hiperlink do campo “Descrição”, Tela “Manter Perfil da Ligação de Esgoto”, e será exibida a tela abaixo. Faça as modificações que julgar necessárias e clique no botão **Atualizar**.

Gsan -> Atendimento ao Público -> Tabelas Auxiliares -> Manter Perfil da Ligação de Esgoto

Atualizar Perfil da Ligação de Esgoto

Para atualizar o perfil da ligação de esgoto, informe os dados abaixo:

Código:

Descrição: *

Percentual de Esgoto:

Indicador de Uso* ☐ Ativo ☐ Inativo

Indicador Principal:* ☐ Sim ☐ Não

* Campos obrigatórios

Preenchimento dos Campos

Campo	Orientações para Preenchimento
Código	Este campo será exibido pelo sistema e não permite alteração.
Descrição(*)	Campo obrigatório - Informe a descrição do perfil da ligação de esgoto.
Indicador de Uso(*)	Campo obrigatório - Selecione uma das opções "Ativo", ou "Inativo".
Indicador Principal(*)	Campo obrigatório - Selecione uma das opções "Sim", ou "Não".

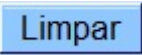

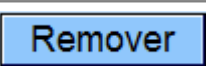



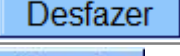

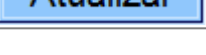
MODELO DO RELATÓRIO: PERFIL DA LIGAÇÃO DE ESGOTO CADASTRADAS

	Perfil da ligação de esgoto cadastradas	PAG 1 / 1 22/04/2013 14:45:53
--	---	-------------------------------------

Código:	Descrição:	Percentual:	Indicador de Uso:
---------	------------	-------------	-------------------

Código	Descrição	Percentual:	Indicador de Uso:
0	NÃO INFORMADO	100.00	INATIVO
1	CONVENCIONAL - 100%	100.00	ATIVO
2	CONDOMINIAL - 35%	35.00	ATIVO
3	CONVENCIONAL - 70%	70.00	ATIVO
4	CONVENCIONAL - 50%	50.00	INATIVO
5	CONVENCIONAL - 35%	35.00	INATIVO
6	CONVENCIONAL 25%	25.00	INATIVO
7	CONVENCIONAL 40%	40.00	INATIVO

Funcionalidade dos Botões

Botão	Descrição da Funcionalidade
	Ao clicar neste botão, o sistema limpa o conteúdo dos campos da tela.
	Ao clicar neste botão, o sistema comanda a execução do filtro, com base nos parâmetros informados.
	Ao clicar neste botão, o sistema remove das bases de dados o(s) item(ns) selecionado(s) no checkbox.
	Ao clicar neste botão, o sistema retorna à tela de filtro.
	Ao clicar neste botão, o sistema retorna à tela anterior.
	Ao clicar neste botão, o sistema gera o relatório contendo os perfis das ligações de esgotos cadastrados.
	Ao clicar neste botão, o sistema desfaz o último procedimento realizado.
	Ao clicar neste botão, o sistema cancela a operação e retorna à tela principal.
	Ao clicar neste botão, o sistema comanda a atualização dos dados.

Clique [aqui](#) para retornar ao Menu Principal do GSAN

From:

<https://www.gsan.com.br/> - **Base de Conhecimento de Gestão Comercial de Saneamento**

Permanent link:

https://www.gsan.com.br/doku.php?id=ajuda:manter_perfil_da_ligacao_de_esgoto&rev=1430858927

Last update: **31/08/2017 01:11**

