



Manter Parâmetros de Perdas Fiscais

O objetivo dessa funcionalidade é manter os parâmetros das perdas fiscais durante o processo de encerramento do faturamento. Isso é feito através das funcionalidades de geração de resumos e lançamentos contábeis na base de integração do sistema **ALPHA**. A opção pode ser acessada via **Menu de sistema**, através do caminho: **GSAN** > **Financeiro** > **Manter Parâmetros de Perdas Fiscais**.

Feito isso, o sistema exibe a tela abaixo:

Observação

Informamos que os dados exibidos nas telas a seguir são fictícios, e não retratam informações de clientes.

Gsan -> Financeiro -> Manter Parametros de Perdas Fiscais

Manter Parâmetros de Perdas Fiscais

Para atualizar parâmetros de perdas fiscais, informe a referência (mês/ano):

Vigência a partir da referência contábil: * mm/aaaa

[Pesquisar](#)

Valor máximo das perdas fiscais: *

Limite de valor por número de meses vencidos:




Valor: *

Número de Meses: *

Situação de Cobrança:


* Campos obrigatórios

[Adicionar](#)

Remover	Valor	Número de Meses	Situação de Cobrança
	99.999.999,99	12	EM COBRANCA JUDICIAL
	100.000,00	12	
	15.000,00	6	

[Desfazer](#) [Cancelar](#) [Manter](#)

Versão: 3.19.2.0 (Batch) 05/02/2018 - 16:05:25

Agora, preencha o campo **Vigência a partir da referência contábil** e clique em [Pesquisar](#). Caso haja vigência a partir da referência contábil informada, o campo **Valor máximo das perdas fiscais** é preenchido automaticamente. Em seguida, clique em [Adicionar](#). Feito isso, os parâmetros são adicionados, trazendo os dados informados nos campos. Para detalhes sobre o preenchimento dos campos clique [AQUI](#). Para removê-los, clique em . Para mantê-los, clique em [Manter](#).

Observação: Caso nenhum item tenha sido adicionado nos campos disponíveis da opção *Limite de valor por número de meses vencidos*, é exibida a mensagem *Adicione ao menos um limite de valor por número de meses vencidos*.

Encerramento do Faturamento

O processo de geração de resumos e lançamentos contábeis na base de integração do sistema **ALPHA**, gera resumos para as seguintes origens de lançamentos contábeis:

Gerar Resumos

1. Provisão de Perdas Fiscais;
2. Provisão de Perdas Societárias;
3. Volumes Consumidos e não Faturados.

Gerar Lançamentos Contábeis


1. Provisão de Perdas Fiscais;
2. Provisão de Perdas Societárias.

Gerar Base de Dados (lançamentos contábeis) para o Sistema ALPHA

1. Faturamento;
2. Provisão de Perdas Fiscais;
3. Provisão de Perdas Societárias;
4. Volumes Consumidos e não Faturados.


Encerramento da Arrecadação

O processo de encerramento da arrecadação foi alterado, com a inclusão das funcionalidades de geração de resumos e de lançamentos contábeis na base de integração do sistema ALPHA para a origem dos lançamentos contábeis citados acima. Isso foi feito através das funcionalidades inserir/manter os parâmetros para a geração das perdas fiscais.

Preenchidos todos os campos obrigatórios e clicado no botão , o sistema atualiza os dados na base:

Tela de Sucesso

Sucesso

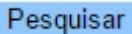
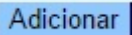

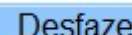
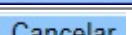

 **Vigência a partir da referencia contabil 05/2015 atualizada com sucesso.**

[Menu Principal](#) [Realizar outra Manutenção dos Parametros de Perdas Fiscais](#)

Preenchimento dos Campos

Campo	Orientações para Preenchimento
Vigência a Partir da Referência Contábil	Campo obrigatório - Informe a vigência a partir da referência contábil, no formato MM/AAAA (mês, ano). Caso o mês/ano informado seja inválido, é exibida a mensagem <i>Mês/Ano inválido</i> . Caso a vigência não tenha sido informada, é exibida a mensagem <i>Campo obrigatório não preenchido</i> .
Valor Máximo das Perdas Fiscais	Campo obrigatório - Informe o valor máximo a ser considerado para perdas fiscais. Caso o valor máximo não tenha sido informado, é exibida a mensagem <i>Campo obrigatório não preenchido</i> .
Valor	Campo obrigatório - Informe o valor por número de meses vencidos que representará o limite a ser considerado para perdas fiscais. Caso o valor não tenha sido informado, é exibida a mensagem <i>Campo obrigatório não preenchido</i> .
Número de Meses	Campo obrigatório - Informe o número de meses vencidos que representará o limite a ser considerado para perdas fiscais. Caso o número de meses não tenha sido informado, é exibida a mensagem <i>Campo obrigatório não preenchido</i> .
Situação de Cobrança	Selecione uma das opções disponibilizadas pelo sistema, referente à situação de cobrança em que se encontra o débito do imóvel.

Funcionalidade dos Botões

Botão	Descrição da Funcionalidade
	Pesquisa a vigência da referência contábil cadastradas no sistema e exibe em tela, possibilitando modificações.
	Ao clicar neste botão, o sistema adiciona parâmetros de perdas fiscais.
	Ao clicar neste botão, o sistema permite excluir o item em exibição na tela.
	Ao clicar neste botão, o sistema desfaz o último procedimento realizado.
	Ao clicar neste botão, o sistema cancela a operação e retorna à tela principal.
	Ao clicar neste botão, o sistema comanda a atualização dos dados na base de dados.

Referências

Manter Parâmetros de Perdas Fiscais

Termos Principais

Financeiro

Clique [aqui](#) para retornar ao Menu Principal do GSAN



From:

<https://www.gsan.com.br/> - **Base de Conhecimento de Gestão Comercial de Saneamento**

Permanent link:

https://www.gsan.com.br/doku.php?id=ajuda:manter_parametros_de_perdas_fiscais

Last update: **06/02/2018 19:44**

