



Manter Parâmetro Sistema

O objetivo desta funcionalidade é manter atualizados os dados de parâmetros utilizados pelo sistema. Ela pode ser acessada via **Menu do Sistema** através do caminho: **GSAN > Segurança > Parâmetro Sistema > Manter Parâmetro Sistema**. Feito isso, o sistema acessa a tela de filtro abaixo:

Observação

Informamos que os dados exibidos nas telas a seguir são fictícios, e não retratam informações de clientes.

Gsan -> Seguranca -> Parametro Sistema -> Manter Parametro Sistema

Filtrar Parametro do Sistema

Para filtrar um tipo de parametro do sistema, informe os dados abaixo:

Código:

Nome:

☒ Iniciando pelo texto ☐ Contendo o texto

Tipo:

Parâmetro Restrito: ☐ Sim ☐ Não ☒ Todos

Módulo:

Indicador de uso: ☐ Ativo ☐ Inativo ☒ Todos

Versão: 3.27.1.0 (Batch) 02/07/2018 - 9:28:41

Através da tela acima é possível filtrar os parâmetros do sistema para atualização. Depois de preencher os campos que julgar necessários, clique no botão **Filtrar**. O sistema acessa a tela com todos os parâmetros cadastrados:

Gsan -> Seguranca -> Parametro Sistema -> Manter Parametro Sistema

Manter Novos Parâmetros do Sistema.


Parâmetros Cadastrado(s):

| Código | Nome | Tipo |
|--------|--|-------------------------------|
| 1 | <u>EXIBIR FILTRO DE MUNICIPIO</u> | INDICADOR (1=SIM 2=NAO) |
| 2 | <u>QUANTIDADE DE MESES PARA FATURAR CONSUMO DE AGUA PARA LIGACAO A REVELIA</u> | NUMERO INTEIRO |
| 3 | <u>Id da Ocorrencia de Cadastro correspondente a Cortado com Consumo</u> | ID (CHAVE PRIMARIA DE TABELA) |
| 4 | <u>Referencia inicial para cobranca de multa nas contas vencidas</u> | NUMERO INTEIRO |
| 5 | <u>INDICADOR GERAR COMANDO NEGATIVACAO PARA GUIA DE PAGAMENTO DE CLIENTE</u> | INDICADOR (1=SIM 2=NAO) |
| 6 | <u>Quantidade maxima de colunas do comunicado</u> | NUMERO INTEIRO |
| 9 | <u>Quantidade maxima de linhas do comunicado</u> | NUMERO INTEIRO |
| 10 | <u>Perguntar Substituicao de Cliente Conta</u> | INDICADOR (1=SIM 2=NAO) |
| 11 | <u>Perguntar o Cliente que Sera Impresso na 2 Via da Conta</u> | INDICADOR (1=SIM 2=NAO) |
| 12 | <u>Codigo de convenio 1682402</u> | NUMERO INTEIRO |

1 2 3 4 5 [Próximos] [22]

Voltar Filtro 

Versão: 3.27.1.0 (Batch) 02/07/2018 - 9:28:41

Clique em  para o sistema gerar o relatório com os parâmetros cadastrados, conforme modelo apresentado [AQUI](#). Para atualizar um item referente ao parâmetro cadastrado, clique no *link* do campo **Nome**, do parâmetro que se quer atualizar. O sistema acessa a tela seguinte, para atualização do controle de liberação conforme os dados informados:

Atualizar Parâmetros do Sistema

Para atualizar um parâmetro, informe os dados abaixo:

Nome:

Perguntar Substituicao de Cliente Conta

Descrição: *

INDICADOR PARA PERGUNTAR NA RETIFICACAO DE CONTA SE
DEVE ATUALIZAR O CLIENTE OU MANTER O ANTERIOR

Código Constante:

ICPERGUNT/

Valor: *

☒ Ativo ☐ Inativo

Módulo Principal Associado:

7- FATURAMENTO

Tipo: *

2- INDICADOR (1=SIM 2=NAO)

Indicador de uso: *

☒ Ativo ☐ Inativo

* Campo Obrigatório

Voltar

Desfazer


Atualizar

Versão: 3.27.1.0 (Batch) 02/07/2018 - 9:28:41

Agora, faça as alterações que julgar necessárias (para detalhes sobre o preenchimentos dos campos clique [AQUI](#)) e clique em [Atualizar](#)

Tela de Sucesso

Sucesso

 Parâmetro Perguntar Substituicao de Cliente Conta atualizado com sucesso.

[Menu Principal](#)

[Realizar outra Manutenção de Parâmetro do Sistema](#)

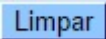
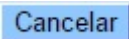



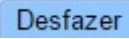
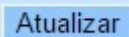
Modelo de Relatório - Parâmetros Cadastrados

| | Parâmetros Cadastrados | PAG 6/6 12/07/2018 08:53:36 |
|---------------------------|--|-----------------------------------|
| Filtro: Código Constante: | Nome: | |
| Tipo: | Indicador de Restrito: TODOS | |
| Módulo: | Indicador de Uso: ATIVO | |
| Código | Nome | Tipo |
| 226 | ICPARCELAMENTOCONSIDERACREDITOAREALIZAR | INDICADOR (1=SIM 2=NAO) |
| 227 | LIMITE MAXIMO DE EXECUCAO ONLINE EFETUAR LIGACAO | NUMERO INTEIRO |
| 228 | DESENQUADRAR TARIFA SOCIAL QUANDO ATUALIZAR O | INDICADOR (1=SIM 2=NAO) |
| 229 | QUANTIDADE DE DIAS DE INCREMENTO DATA DE | NUMERO INTEIRO |
| 230 | Regra para periodo de usado no obter debitos no | INDICADOR (1=SIM 2=NAO) |
| 231 | NUMERO MAXIMO DE LINHAS NOS DETALHES DA CONTA | NUMERO INTEIRO |

Preenchimento dos Campos

| Campo | Orientações para Preenchimento |
|----------------------------|---|
| Nome | Campo preenchido pelo sistema com o nome do parâmetro; não permite alteração. |
| Descrição | Campo obrigatório. Descrição com as características do parâmetro. |
| Código Constante | Campo preenchido pelo sistema com o código constante do parâmetro; não permite alteração. |
| Valor | Campo obrigatório. Selecione, entre <i>Ativo</i> ou <i>Inativo</i> . |
| Módulo Principal Associado | Campo preenchido pelo sistema com o módulo principal do parâmetro; não permite alteração. |
| Tipo | Campo preenchido pelo sistema com o tipo do parâmetro; não permite alteração. |
| Indicador de Uso | Campo obrigatório. Selecione, entre <i>Ativo</i> ou <i>Inativo</i> . |

Funcionalidade dos Botões

| Botão | Descrição da Funcionalidade |
|---|--|
|  | Ao clicar neste botão, o sistema limpa os dados preenchidos nos campos. |
|  | Ao clicar neste botão, o sistema permite cancelar a operação e retornar à tela do menu principal. |
|  | Ao clicar neste botão, o sistema acessa a tela de atualização do controle de liberação de permissão, conforme os dados informados. |
|  | Ao clicar neste botão, o sistema retorna à tela de filtro para uma nova pesquisa. |
|  | Ao clicar neste botão, o sistema retorna para a tela com o resultado da pesquisa. |
|  | Ao clicar neste botão, o sistema desativar o controle de liberação de permissão especial. |
|  | Ao clicar neste botão, o sistema atualiza o controle de liberação de permissão especial. |

Referências

Manter Parâmetro Sistema

Termos Principais

Acesso

Clique [aqui](#) para retornar ao Menu Principal do GSAN



From:

<https://www.gsan.com.br/> - Base de Conhecimento de Gestão Comercial de Saneamento

Permanent link:

https://www.gsan.com.br/doku.php?id=ajuda:manter_parametro_sistema

Last update: **12/07/2018 14:32**

