



# Manter Ocorrência de Cadastro

O objetivo desta funcionalidade é efetuar as operações de pesquisa, atualização e remoção de um tipo de ocorrência de cadastro. A opção pode ser acessada via **Menu de Sistema**, no caminho: **GSAN > Cadastro > Imóvel > Ocorrência de Cadastro > Manter Ocorrência de Cadastro**.

Feito isso, o sistema acessa a tela de filtro a seguir:

## Observação

**Informamos que os dados exibidos nas telas a seguir são fictícios, e não retratam informações de clientes.**

Gsan -> Cadastro -> Imóvel -> Ocorrência de Cadastro -> Manter Ocorrência de Cadastro

**Filtrar Ocorrência de Cadastro**

Para filtrar tipos de ocorrência de cadastro, preencha as informações abaixo: ☒ Atualizar [Ajuda](#)

Descrição:

☒ Iniciando pelo texto ☐ Contendo o texto

Indicador de Uso: ☐ Ativo ☐ Inativo ☒ Todos

Suspender Contrato de Demanda: ☐ Sim ☐ Não ☒ Todos

Campos Obrigatórios no Tablet: ☐ Sim ☐ Não ☒ Todos

Gerar RA: ☐ Sim ☐ Não ☒ Todos

Versão: 3.22.1.0 (Batch) 19/03/2018 - 18:05:12

Inicialmente, o sistema exibe a tela acima, para que sejam informados os parâmetros sobre a ocorrência de cadastro. Preencha os campos que julgar necessários (para detalhes sobre o preenchimento dos campos clique **AQUI**) e clique no botão **Filtrar**. Com base nos parâmetros informados, o sistema exibe a tela resultante do filtro, conforme exemplo abaixo:

Gsan -> Cadastro -> Imovel -> Ocorrencia de Cadastro -> Exibir Manter Ocorrencia de Cadastro

Manter Ocorrência de Cadastro

Tipos de Ocorrência de Cadastro Encontrados:

Ajuda

Todos	Código	Descrição	Suspender Contrato de Demanda	Campos Obrigatórios no Tablet	Gerar RA	Tipo de Especificação de RA (Código)
<input type="checkbox"/>	1	<a href="#">HIDROMETRO QUEBRADO</a>	NÃO	NÃO	NÃO	
<input type="checkbox"/>	2	<a href="#">HIDROMETRO EMBACADO</a>	NÃO	NÃO	NÃO	
<input type="checkbox"/>	3	<a href="#">HIDROMETRO SEM LACRE</a>	NÃO	NÃO	NÃO	
<input type="checkbox"/>	4	<a href="#">HIDROMETRO INVERTIDO</a>	NÃO	NÃO	NÃO	
<input type="checkbox"/>	5	<a href="#">IMOVEL DEMOLIDO</a>	NÃO	NÃO	NÃO	
<input type="checkbox"/>	6	<a href="#">IMOVEL FECHADO</a>	NÃO	NÃO	NÃO	
<input type="checkbox"/>	8	<a href="#">IMOVEL NAO LOCALIZADO</a>	NÃO	NÃO	NÃO	
<input type="checkbox"/>	10	<a href="#">TAMPA PESADA</a>	NÃO	NÃO	NÃO	
<input type="checkbox"/>	14	<a href="#">BY PASS</a>	NÃO	NÃO	NÃO	
<input type="checkbox"/>	15	<a href="#">BOMBA LIGADA A REDE</a>	NÃO	NÃO	NÃO	

Remover

Voltar Filtro

1 2 3 4

Versão: 3.22.1.0 (Batch) 19/03/2018 - 18:05:12

O sistema irá para a tela **Manter Ocorrência de Cadastro** acima, com a relação das ocorrências pesquisadas, quando o campo (check-box) **Atualizar** estiver desmarcado, ou quando a quantidade de registros selecionados na pesquisa for maior do que 1. O sistema irá, direto, para a tela **Atualizar Ocorrência de Cadastro**, quando houver a negação da condição relatada acima. Ou seja, quando o campo **Atualizar** estiver marcado e a quantidade de registros selecionados for igual a 1.

Dito isso, para excluir um ou mais itens, marque no(s) checkbox(s) correspondente(s) ou, para remover todos os itens, clique no *link* **Todos** e, em seguida, clique no botão **Remover**. Para atualizar um item referente à ocorrência de cadastro, clique no *link* do campo **Descrição** e será exibida a tela abaixo.

Atualizar Ocorrência de Cadastro

Para atualizar o tipo de ocorrência de cadastro, informe os dados abaixo:

Descrição: \*

Indicador de Uso: \* ☒ Ativo ☐ Inativo

Suspender Contrato de Demanda: \* ☒ Sim ☐ Não

Campos Obrigatórios no Tablet: \* ☒ Sim ☐ Não

Gerar RA: \* ☒ Sim ☐ Não

Especificação: \*

\* Campos obrigatórios


[Voltar](#) [Desfazer](#) [Cancelar](#) [Atualizar](#)

Versão: 3.22.1.0 (Batch) 19/03/2018 - 18:05:12

Agora, faça as modificações que julgar necessárias e clique no botão [Atualizar](#).

## Tela de Sucesso

Sucesso

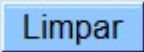



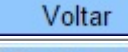
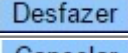
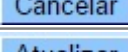

 Tipo de ocorrência de cadastro de código 45 atualizado com sucesso!

[Menu Principal](#) [Atualizar outra Ocorrência de Cadastro](#)

## Preenchimento dos campos

Campo	Orientações para Preenchimento
Descrição	Campo obrigatório - Informe por extenso a descrição do tipo de ocorrência de cadastro com no máximo 25 caracteres não especiais (&,%,\$,@, #, etc.).
Indicador de Uso	Campo obrigatório - Informe, entre <i>Sim</i> ou <i>Não</i> .
Suspender Contrato de Demanda:	Campo obrigatório - Informe se o tipo de ocorrência de cadastro suspende o contrato de demanda, entre <i>Sim</i> ou <i>Não</i> .
Campos Obrigatórios no Tablet	Campo obrigatório - Informe a obrigatoriedade de certos campos que serão preenchidos caso este tipo de ocorrência cadastral seja escolhida em uma das aplicações <b>Mobile</b> , entre <i>Sim</i> ou <i>Não</i> .
Gerar RA	Campo obrigatório - Informe se o tipo de ocorrência gerará um registro de atendimento, entre <i>Sim</i> ou <i>Não</i> .
Especificação	Selecione, da lista das especificações de registro de atendimento disponibilizada pelo sistema. Campo obrigatório e habilitado apenas quando o campo <b>Gerar RA</b> estiver marcado com a opção <i>Sim</i> .

## Funcionalidade dos Botões

Botão	Descrição da Funcionalidade
	Ao clicar neste botão, o sistema limpa o conteúdo dos campos da tela.
	Ao clicar neste botão, o sistema comanda a execução do filtro, com base nos parâmetros informados.
	Ao clicar neste botão, o sistema remove da base de dados o(s) item(ns) selecionado(s) no checkbox.
	Ao clicar neste botão, o sistema retorna à tela de filtro.
	Ao clicar neste botão, o sistema retorna à tela anterior.
	Ao clicar neste botão, o sistema desfaz o último procedimento realizado.
	Ao clicar neste botão, o sistema cancela a operação e retorna à tela principal.
	Ao clicar neste botão, o sistema comanda a atualização dos dados.

## Referências

### Manter Ocorrência de Cadastro

### Termos Principais

### Cadastro

Clique [aqui](#) para retornar ao Menu Principal do GSAN.

From:

<https://www.gsan.com.br/> - **Base de Conhecimento de Gestão Comercial de Saneamento**

Permanent link:

[https://www.gsan.com.br/doku.php?id=ajuda:manter\\_ocorrencia\\_de\\_cadastro&rev=1522268827](https://www.gsan.com.br/doku.php?id=ajuda:manter_ocorrencia_de_cadastro&rev=1522268827)

Last update: **28/03/2018 20:27**

