



# Manter Natureza de Equipe

O objetivo desta funcionalidade é manter os dados de natureza de equipe cadastrados no sistema, podendo ser acessada no caminho: [GSAN](#) > [Atendimento ao Público](#) > [Ordem de Serviço](#) > Manter Natureza de Equipe.


Inicialmente o sistema exibe a tela de filtro, para que sejam informados os parâmetros sobre a posição de ligação, podendo ser filtrados pelas seguintes opções:

- Descrição (Iniciando pelo Texto, Contendo o Texto);
- Descrição Abreviada;
- Indicador de Uso.

Informe os parâmetros que julgar necessários e clique no botão **Filtrar**.

Com base nos parâmetros informados, o sistema exibe a tela resultante do filtro, conforme tela abaixo.

Para excluir um ou mais itens, marque no(s) checkbox(s) correspondente(s), ou para remover todos os itens, clique no hiperlink **Todos** e, em seguida, clique no botão **Remover**.

Ao clicar no botão  o sistema gera o relatório das naturezas de equipes cadastradas, conforme modelo apresentado na sequência desta documentação.

GSan -> Atendimento ao Público -> Ordem de Serviço -> Manter Natureza de Equipe

### Manter Natureza de Equipe

**Naturezas de Equipe Cadastradas:**

Todos	Descrição	Descrição Abreviada	Indicador de Uso
<input type="checkbox"/>	<a href="#">CENARIO TESTE</a>	CT	Ativo
<input type="checkbox"/>	<a href="#">CENARIO TESTE 1</a>	CT1	Ativo
<input type="checkbox"/>	<a href="#">NATUREZA TESTE</a>	NATUREZA	Ativo
<input type="checkbox"/>	<a href="#">NATUREZA 011</a>	NT1	Ativo
<input type="checkbox"/>	<a href="#">NATUREZA 3X0</a>	NAT	Inativo
<input type="checkbox"/>	<a href="#">TESTE ADAUTO 2</a>	TA002	Ativo
<input type="checkbox"/>	<a href="#">TESTE ADAUTO 4</a>	TA4	Ativo



Para atualizar um item referente a atividade cadastrada, clique no hiperlink do campo “Descrição”, Tela “Manter Natureza de Equipe”, e será exibida a tela abaixo. Faça as modificações que julgar necessárias e clique no botão **Atualizar**.

GSan -> Atendimento ao Público -> Ordem de Serviço -> Manter Natureza de Equipe

### Atualizar Natureza de Equipe

Para atualizar a natureza de equipe, informe os dados abaixo:

**Descrição:\***

**Descrição Abreviada:**

**Indicador de Uso:\*** ☒ Ativo ☐ Inativo

\* Campos obrigatórios

## Preenchimento dos Campos


Campo	Orientações para Preenchimento
Descrição(*)	Campo obrigatório - Informe a descrição de natureza da equipe, com no máximo 100 (cem) caracteres.
Descrição Abreviada	Informe a descrição abreviada de descrição na natureza da equipe, com no máximo 10 (dez) caracteres.
Indicador de Uso(*)	Campo obrigatório - Selecione uma das opções "Ativo", ou "Inativo".

### MODELO: RELATÓRIO DE NATUREZA DE EQUIPE

	RELATÓRIO DE NATUREZA DE EQUIPE	PÁG 1/1 16/10/2013 11:43:05
Descrição	Descrição Abreviada	Indicador de Uso
CENÁRIO TESTE	CT	Ativo
CENÁRIO TESTE 1	CT1	Ativo
NATUREZA TESTE	NATUREZA	Ativo
NATUREZA 011	NT1	Ativo
NATUREZA 3X0	NAT	Inativo
TESTE ADAUTO 2	TA002	Ativo
TESTE ADAUTO 4	TA4	Ativo

## Tela de Sucesso


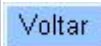
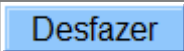
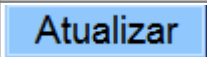
Sucesso


**Natureza de Equipe NATUREZA 3X0 atualizada com sucesso.**

[Menu Principal](#)
[Realizar outra Manutenção de Natureza de Equipe](#)

## Funcionalidade dos Botões

Botão	Descrição da Funcionalidade
<b>Limpar</b>	Ao clicar neste botão, o sistema limpa o conteúdo dos campos na tela.
<b>Cancelar</b>	Ao clicar neste botão, o sistema cancela a operação e retorna à tela principal.
<b>Filtrar</b>	Ao clicar neste botão, o sistema comanda a execução do filtro, com base nos parâmetros informados.
<b>Remover</b>	Ao clicar neste botão, o sistema remove das bases de dados o(s) item(ns) selecionado(s) no checkbox.
<b>Voltar Filtro</b>	Ao clicar neste botão, o sistema retorna à tela de filtro.

Botão	Descrição da Funcionalidade
	Ao clicar neste botão, o sistema gera o <b>RELATÓRIO DE NATUREZA DE EQUIPE</b> .
	Ao clicar neste botão, o sistema retorna à tela anterior.
	Ao clicar neste botão, o sistema desfaz o último procedimento realizado.
	Ao clicar neste botão, o sistema comanda a atualização dos dados.

Clique [aqui](#) para retornar ao Menu Principal do GSAN

From:  
<https://www.gsan.com.br/> - Base de Conhecimento de Gestão Comercial de Saneamento

Permanent link:  
[https://www.gsan.com.br/doku.php?id=ajuda:manter\\_natureza\\_de\\_equipe&rev=1429123242](https://www.gsan.com.br/doku.php?id=ajuda:manter_natureza_de_equipe&rev=1429123242)

Last update: 31/08/2017 01:11

