



Manter Município

Esta opção do sistema permite que seja efetuada a manutenção (alteração ou exclusão) de municípios já existentes na base de dados. A funcionalidade pode ser acessada via **Menu de Sistema**, no caminho: **GSAN > Cadastro > Geográfico > Manter Município**.

Além da alteração e exclusão de municípios, esta opção também permite a emissão de um relatório com o resultado do filtro informado.

Inicialmente, o sistema apresenta a tela **Filtrar Município** para que seja efetuado o filtro do(s) município(s) que se deseja efetuar a manutenção. Após a execução do filtro, o sistema apresenta a tela **Manter Município**, com a relação dos municípios pesquisados, ou irá direto para a tela **Atualizar Município**.

O sistema irá para a tela **Manter Município** com a relação dos municípios pesquisados, quando o campo (check-box) **Atualizar** estiver desmarcado, ou quando a quantidade de registros selecionados na pesquisa for maior do que 1. O sistema irá direto para a tela **Atualizar Município**, quando houver a negação da condição relatada acima. Ou seja, quando o campo **Atualizar** estiver marcado e a quantidade de registros selecionados for igual a 1.

O quadro, abaixo, apresenta as condições possíveis e a tela a ser apresentada:

| Campo Atualizar | Qtd. Registros Selecionados | Tela Apresentada |
|------------------------|------------------------------------|-------------------------|
| Marcado | 1 registro | Atualizar Município |
| Marcado | mais de 1 registro | Manter Município |
| Desmarcado | 1 registro | Manter Município |
| Desmarcado | mais de um registro | Manter Município |

Portanto, caso deseje alterar as informações de um município já existente na base de dados, mantenha o campo **Atualizar** marcado, pois, caso o resultado da pesquisa retorne apenas um registro, a apresentação de uma tela intermediária é evitada. Caso a sua opção seja pela exclusão de municípios já existentes, então o campo **Atualizar** pode ser desmarcado, obrigando que o sistema apresente a tela **Manter Município**, independente da quantidade de registros selecionados.

Tela Manter Município

O sistema apresenta uma tabela com a relação de municípios selecionados, de acordo com os argumentos de pesquisa informados na tela **Filtrar Município**:

Observação


Informamos que os dados exibidos nas telas a seguir são fictícios, e não retratam informações de clientes.

Gsan -> Cadastro -> Geografico -> Manter Município

Manter Município

Municípios cadastrados: Ajuda

| Todos | Código | Nome | UF | CEP Inicial | CEP Final |
|--------------------------|----------------------|-------------------|----|-------------|-----------|
| <input type="checkbox"/> | 10 | ACARI | RN | 59370000 | 59370000 |
| <input type="checkbox"/> | 30 | AFONSO BEZERRA | RN | 59510000 | 59510000 |
| <input type="checkbox"/> | 40 | AGUA NOVA | RN | 59995000 | 59995000 |
| <input type="checkbox"/> | 1501 | ALEXANDRIA | RN | 59965000 | 59965000 |
| <input type="checkbox"/> | 60 | ALMINO AFONSO | RN | 59760000 | 59760000 |
| <input type="checkbox"/> | 70 | ALTO DO RODRIGUES | RN | 59507000 | 59507000 |
| <input type="checkbox"/> | 80 | ANGICOS | RN | 59515000 | 59515000 |
| <input type="checkbox"/> | 90 | ANTONIO MARTINS | RN | 59870000 | 59870000 |
| <input type="checkbox"/> | 100 | APODI | RN | 59700000 | 59700000 |
| <input type="checkbox"/> | 110 | AREIA BRANCA | RN | 59655000 | 59655000 |

[Remover](#)
[Voltar Filtro](#)


1 2 3 4 5 [Próximos] [16]

Versão: Corretiva (Online) 17/10/2017 - 17:30:06

Acima, vemos a relação dos municípios selecionados, classificada pelo código do município, que contém um *link* para que você possa selecionar o município que deseja alterar. Caso no critério de pesquisa informado tenham sido selecionados mais de 10 (dez) municípios, o sistema monta um mecanismo de paginação ao final da página. Clicando sobre o número da página, você navega para as demais páginas.

A tela acima permite que você escolha a opção de manutenção que deseja fazer:

- Alterar um município já existente;
- Excluir um, ou mais, municípios;
- Emitir o relatório dos municípios selecionados.

Para **alterar** um município, clique sobre o *link* existente no código do município, que o sistema apresenta a tela **Atualizar Município**, para que você efetue a atualização das informações do município que você selecionou.


Para efetuar a **exclusão** de municípios da base de dados, você deve efetuar dois procedimentos:

- Selecionar os municípios que deseja excluir, clicando sobre o campo (check-box) existente na coluna mais à esquerda da tabela; e

- Clicar no botão **Remover** para solicitar ao sistema que efetue a remoção dos municípios selecionados.

Você pode selecionar mais de um município para exclusão, ou todos os municípios da tela, clicando sobre o *link* **Todos** existente no cabeçalho da tabela. Se clicar mais de uma vez sobre o *link*, o sistema seleciona e desmarca a seleção dos municípios sucessivamente.

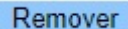


Para solicitar a **geração de um relatório** com as informações dos municípios selecionados, clique

em , que fica no canto inferior direito da tela. O sistema apresenta uma tela solicitando que você escolha o formato de saída do relatório. Escolha o formato e clique no botão **Gerar**. Para instruções mais detalhadas sobre como gerar o relatório, clique em **Informações - Como Gerar Relatório**.

MODELO DO RELATÓRIO - MUNICÍPIOS CADASTRADOS

| | Municípios cadastrados | PAG 5/5 18/10/2017 14:19:45 | | |
|----------------------------|------------------------|-----------------------------------|-------------|-----------|
| Código: | Região: | Indicador de Uso: | | |
| Nome: A | | Microregião: | | |
| Região de Desenvolvimento: | | Unidade da Federacao: | | |
| Código | Nome | UF | Cep Inicial | Cep Final |
| 1504 | SERRA NEGRA DO NORTE | RN | 59318000 | 59318000 |
| 1350 | SERRINHA | RN | 59258000 | 59258000 |
| 1355 | SERRINHA DOS PINTOS | RN | 59808000 | 59808000 |
| 1360 | SEVERIANO MELO | RN | 59856000 | 59856000 |
| 1380 | TABOLEIRO GRANDE | RN | 59840000 | 59840000 |
| 1390 | TAIPU | RN | 59565000 | 59565000 |

Funcionalidade dos botões

| Botão | Descrição das funcionalidades |
|---|---|
|  | Solicitar ao sistema a remoção dos municípios selecionados para remoção na tabela. Só serão removidos os municípios que não tiverem vínculo com outras informações no sistema, como, por exemplo, imóveis vinculados. |
|  | Retornar para a tela de filtro. O sistema irá manter a informação dos argumentos de pesquisa informados anteriormente. |
|  | Solicitar a geração de um relatório com as informações dos municípios selecionados. |

Referências

[Manter Município](#)

Termos Principais

[Município](#)

Clique [aqui](#) para retornar ao Menu Principal do GSAN.

From:

<https://www.gsan.com.br/> - **Base de Conhecimento de Gestão Comercial de Saneamento**

Permanent link:

https://www.gsan.com.br/doku.php?id=ajuda:manter_municipio

Last update: **22/01/2018 20:06**

