



Manter Material

O objetivo desta funcionalidade é manter os materiais cadastrados, permitindo alterá-los ou excluí-los. A funcionalidade pode ser acessada via **Menu de Sistema**, no caminho: **GSAN > Atendimento ao Público > Ordem de Serviço > Material > Manter Material**.

Feito isso, o sistema acessa a tela abaixo:

Observação

Informamos que os dados exibidos nas telas a seguir são fictícios, e não retratam informações de clientes.

Filtrar Material

Para filtrar o(s) material(is), informe os dados abaixo: ☒ Atualizar

Descrição:

☒ Iniciando pelo texto ☐ Contendo o texto

Descrição Abreviada:

Código SAP:

Unidade do Material:

Indicador de uso: ☐ Ativo ☐ Inativo ☒ Todos

00:00 Aplicação: OS_Eletronica_Entrega_03 - 11/06/2018 - 8:33:39

Inicialmente, o sistema exibe a tela de filtro acima. Caso o checkbox do campo **Atualizar** esteja marcado e só exista um registro que atenda aos parâmetros informados, o sistema exibe a tela **Atualizar Material**. Caso o checkbox esteja desmarcado, é exibida a tela **Manter Material**, onde é possível escolher qual o registro deve ser atualizado, clicando no *link* do campo **Código**. Dito isso, informe os campos que julgar necessários e clique no botão **Filtrar**. Com base nos parâmetros informados, é exibida a tela com os registros que atenderam ao filtro de pesquisa:


Manter Material

Materiais Cadastrados:

| Todos | Código | Descrição | Descrição Abreviada | Unidade |
|--------------------------|-----------------------|---------------------------------|---------------------|---------|
| <input type="checkbox"/> | 4685 | ABRACADEIRA 150MM | | PECA |
| <input type="checkbox"/> | 1 | ABRACADEIRA CEGA 100 MM | ABR | UNIDADE |
| <input type="checkbox"/> | 15954 | ABRACADEIRA CEGA 200MM | 200 | PECA |
| <input type="checkbox"/> | 4394 | ABRACADEIRA CEGA 300MM | ABR | PECA |
| <input type="checkbox"/> | 4316 | ABRACADEIRA CEGA 400MM | | UNIDADE |
| <input type="checkbox"/> | 2 | ABRACADEIRA CEGA 450 MM | ABR | UNIDADE |
| <input type="checkbox"/> | 15955 | ABRACADEIRA CEGA 550MM | 500 | PECA |
| <input type="checkbox"/> | 15966 | ABRACADEIRA FOFO CEGA DN 1000MM | 1000 | PECA |
| <input type="checkbox"/> | 15956 | ABRACADEIRA FOFO CEGA DN 100MM | 100 | PECA |
| <input type="checkbox"/> | 15967 | ABRACADEIRA FOFO CEGA DN 1200MM | 1200 | PECA |

Remover

Voltar Filtro




1 2 3 4 5 [Próximos] [355]

00:00

Aplicação: OS_Eletronica_Entrega_03 - 11/06/2018 - 8:33:39

Agora, para excluir um ou mais itens, marque no(s) checkbox(s) correspondente(s) e clique no botão **Remover**. Para marcar todos os itens, clique no **link Todos** e repita o procedimento.

Ao clicar no botão , o sistema comanda a geração do relatório, contendo os itens selecionados com base nos parâmetros informados, conforme modelo **AQUI**.

Para atualizar os dados cadastrados, clique no **link** do campo **Código**. Feito isso, é exibida a tela para atualização.

Atualizar Material

Para atualizar um material, informe os dados gerais abaixo:

Código do Material : 4685

Descrição*: ABRACADEIRA 150MM

Descrição Abreviada:

Código SAP*: 0

Unidade do Material*: PECA

Indicador de Uso*: ☒ Ativo ☐ Inativo

* Campos obrigatórios


[Voltar](#) [Desfazer](#) [Cancelar](#) [Atualizar](#)

00:00 Aplicação: OS_Eletronica_Entrega_03 - 11/06/2018 - 8:33:39

Dessa vez, faça as modificações que julgar necessárias. Em seguida, clique no botão [Atualizar](#).

Tela de Sucesso

Sucesso

 Material ABRACADEIRA CEGA 300MM atualizado com sucesso.

[Menu Principal](#) [Realizar outra Manutenção do Material](#)

Relatório Materiais Cadastrados




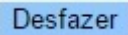
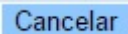
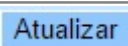
| | Materiais Cadastrados | | | PAG 394/394 13/06/2018 14:13:28 |
|---------------------|------------------------------|-----------------------------|---------------------|---------------------------------------|
| Descrição: A | | Descrição Abreviada: | | |
| Unidade: | | Código SAP: | | |
| Código | Código SAP | Descrição | Descrição Abreviada | Unidade |
| 8868 | 0 | VALVULA ESFERA 3" FLANGEADA | | PECA |
| 8871 | 0 | VALVULA ESFERICA DE ACO | | PECA |
| 8872 | 0 | VALVULA ESFERICA DE ACO | | PECA |
| 8887 | 0 | VALVULA PRESSAO P/ MICTÓRIO | | UNIDADE |
| 8908 | 0 | VALVULA SOLENÓIDE 1/2" 220V | | PECA |
| 8911 | 0 | VALVULA SUCCAO P/ POCO 3" | | UNIDADE |
| Total de materiais: | | 3543 | | |

Preenchimento dos Campos

| Campo | Orientações para Preenchimento |
|---------------------------|---|
| Identificador do Material | Este campo é exibido pelo sistema e não permite alteração. |
| Código do Material | O sistema exibe o código cadastrado. Caso seja informado o novo código, é verificada a validade. |
| Descrição | Campo obrigatório - Informe a descrição do material, com no máximo 40 (quarenta) caracteres. |
| Descrição Abreviada | Informe a descrição abreviada do material, com no máximo 5 (cinco) caracteres. |
| Código SAP | Informe o código do material que corresponde ao sistema SAP. |
| Unidade do Material | Campo obrigatório - Selecione uma das opções disponibilizadas pelo sistema. |
| Indicador de Uso | Campo obrigatório - Informe <i>Ativo</i> para indicar que o item selecionado está em uso; caso contrário, marque a opção <i>Inativo</i> . |

Funcionalidade dos Botões

| Botão | Descrição da Funcionalidade |
|----------------|---|
| Limpar | Ao clicar neste botão, o sistema limpa o conteúdo dos campos na tela. |
| Filtrar | Ao clicar neste botão, o sistema comanda a execução do filtro com base nos parâmetros informados. |
| Remover | Ao clicar neste botão, o sistema remove um ou mais itens marcados nos checkboxes. |

| Botão | Descrição da Funcionalidade |
|---|---|
|  | Ao clicar neste botão, o sistema retorna à tela de filtro. |
|  | Ao clicar neste botão, o sistema comanda a geração do relatório, contendo os itens selecionados com base nos parâmetros informados. |
|  | Ao clicar neste botão, o sistema retorna à tela anterior. |
|  | Ao clicar neste botão, o sistema desfaz o último procedimento realizado. |
|  | Ao clicar neste botão, o sistema cancela a operação e retorna à tela principal. |
|  | Ao clicar neste botão, o sistema comanda a atualização dos dados na base de dados. |

Referências

Manter Material com Unidade

Termos Principais

Ordem de Serviço

Unidade de Negócio

Código SAP



Clique [aqui](#) para retornar ao Menu Principal do GSAN.

From:

<https://www.gsan.com.br/> - **Base de Conhecimento de Gestão Comercial de Saneamento**

Permanent link:

https://www.gsan.com.br/doku.php?id=ajuda:manter_material&rev=1529087800

Last update: **15/06/2018 18:36**

