



Manter Material

O objetivo desta funcionalidade é manter os materiais cadastrados, permitindo alterá-los ou excluí-los. A funcionalidade pode ser acessada via **Menu de Sistema**, no caminho: **GSAN > Atendimento ao Público > Ordem de Serviço > Manter Material**.

Feito isso, o sistema acessa a tela abaixo:

Observação

Informamos que os dados exibidos nas telas a seguir são fictícios, e não retratam informações de clientes.

Gsan -> Atendimento ao Publico -> Ordem de Servico -> Manter Material

Filtrar Material

Para filtrar o(s) material(is), informe os dados abaixo: ☒ Atualizar

Descrição:

Descrição Abreviada:

Unidade do Material:

Indicador de uso: ☐ Ativo ☐ Inativo ☒ Todos

Versão: Corretiva (Batch) 24/08/2017 - 16:58:10

A tela abaixo está associada diretamente à empresa de Manaus Ambiental.

Filtrar Material

Para filtrar o(s) material(is), informe os dados abaixo:

☒ Atualizar

Descrição:

Descrição Abreviada:

Código SAP:

Unidade do Material:

Indicador de uso:

☐ Ativo
 ☐ Inativo
 ☒ Todos

Limpar

Filtrar

00:00

Aplicação: 2.10r87.4 - 12/08/2016 - 05:44

Inicialmente, o sistema exibe a tela de filtro acima. Caso o checkbox do campo **Atualizar** esteja marcado e só exista um registro que atenda aos parâmetros informados, o sistema exibe a tela **Atualizar Material**. Caso o checkbox esteja desmarcado, é exibida a tela **Manter Material**, onde será possível escolher qual o registro deve ser atualizado, clicando no *link* do campo **Código**. Dito isso, informe os campos que julgar necessários e clique no botão **Filtrar**. Com base nos parâmetros informados, é exibida a tela com os registros que atenderam ao filtro de pesquisa:


Manter Material

Materiais Cadastrados:

Todos	Código	Descrição	Descrição Abreviada	Unidade
<input type="checkbox"/>	<u>12</u>	1,40 M DE TUBO PVC PBA JE DN 100MM,	TB	METRO
<input type="checkbox"/>	<u>16</u>	CHAVE		UNIDADE
<input type="checkbox"/>	<u>8</u>	CIMENTO	CIMEN	QUILO
<input type="checkbox"/>	<u>14</u>	ERONILDO		UNIDADE
<input type="checkbox"/>	<u>18</u>	LUVA PVC LL 20MM		UNIDADE
<input type="checkbox"/>	<u>17</u>	LUVA PVC SOLDAVEL AP 20		UNIDADE
<input type="checkbox"/>	<u>10</u>	MANGUEIRA	MANGU	METRO
<input type="checkbox"/>	<u>9</u>	MARTELO	MARTE	UNIDADE
<input type="checkbox"/>	<u>1</u>	PREGO	PRE	UNIDADE


Remover

Voltar Filtro



Versão: Corretiva (Batch) 24/08/2017 - 16:58:10

Agora, para excluir um ou mais itens, marque no(s) checkbox(s) correspondente(s) e clique no botão **Remover**. Para marcar todos os itens, clique no **link Todos** e repita o procedimento.

Ao clicar no botão , o sistema comanda a geração do relatório, contendo os itens selecionados com base nos parâmetros informados.

Para atualizar os dados cadastrados, clique no **link** do campo **Código**. Feito isso, é exibida a tela para atualização.

Atualizar Material

Para atualizar um material, informe os dados gerais abaixo:

Identificador do Material : 12

Código do Material :

Descrição:* 1,40 M DE TUBO PVC PBA JE DN 100MM,

Descrição Abreviada: TB

Unidade do Material:* METRO ▼

Indicador de Uso:* ☒ Ativo ☐ Inativo

* Campos obrigatórios

Voltar

Desfazer

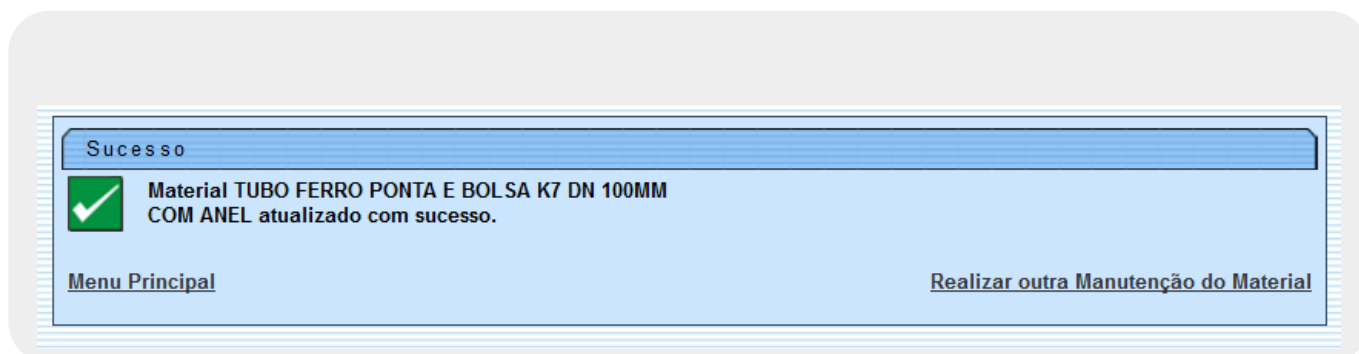
Cancelar

Atualizar

Versão: Corretiva (Batch) 24/08/2017 - 16:58:10

Acima, faça as modificações que julgar necessárias. Em seguida, clique no botão [Atualizar](#).


Tela de Sucesso



Preenchimento dos Campos

Campo	Orientações para Preenchimento
Identificador do Material	Este campo é exibido pelo sistema e não permite alteração.
Código do Material	O sistema exibe o código cadastrado. Caso seja informado o novo código, é verificada a validade.
Descrição	Campo obrigatório - Informe a descrição do material, com no máximo 40 (quarenta) caracteres.
Descrição Abreviada	Informe a descrição abreviada do material, com no máximo 5 (cinco) caracteres.
Código SAP	Informe o código do material que corresponde ao sistema SAP.
Unidade do Material	Campo obrigatório - Selecione uma das opções disponibilizadas pelo sistema.
Indicador de Uso	Campo obrigatório - Informe <i>Ativo</i> para indicar que o item selecionado está em uso; caso contrário, marque a opção <i>Inativo</i> .

Funcionalidade dos Botões

Botão	Descrição da Funcionalidade
Limpar	Ao clicar neste botão, o sistema limpa o conteúdo dos campos na tela.
Filtrar	Ao clicar neste botão, o sistema comanda a execução do filtro com base nos parâmetros informados.
Remover	Ao clicar neste botão, o sistema remove um ou mais itens marcados nos checkboxes.
Voltar Filtro	Ao clicar neste botão, o sistema retorna à tela de filtro.
	Ao clicar neste botão, o sistema comanda a geração do relatório, contendo os itens selecionados com base nos parâmetros informados.

Botão	Descrição da Funcionalidade
Voltar	Ao clicar neste botão, o sistema retorna à tela anterior.
Desfazer	Ao clicar neste botão, o sistema desfaz o último procedimento realizado.
Cancelar	Ao clicar neste botão, o sistema cancela a operação e retorna à tela principal.
Atualizar	Ao clicar neste botão, o sistema comanda a atualização dos dados na base de dados.

Referências

Manter Material com Unidade

Termos Principais

Ordem de Serviço

Unidade de Negócio

Código SAP

Clique [aqui](#) para retornar ao Menu Principal do GSAN

From:

<https://www.gsan.com.br/> - **Base de Conhecimento de Gestão Comercial de Saneamento**

Permanent link:

https://www.gsan.com.br/doku.php?id=ajuda:manter_material&rev=1504141869

Last update: **13/06/2018 17:52**

