



Manter Material

O objetivo desta funcionalidade é manter os materiais cadastrados, permitindo alterá-los ou excluí-los. A funcionalidade pode ser acessada via **Menu de Sistema**, no caminho: **GSAN > Atendimento ao Público > Ordem de Serviço > Manter Material**.

Feito isso, o sistema acessa a tela abaixo:

Observação

Informamos que os dados exibidos nas telas a seguir são fictícios, e não retratam informações de clientes.

A tela abaixo está associada diretamente à empresa de Manaus Ambiental.

Filtrar Material

Para filtrar o(s) material(is), informe os dados abaixo:

☒ **Atualizar**

Descrição:

Descrição Abreviada:

Código SAP:

Unidade do Material:

Indicador de uso: ☐ Ativo ☐ Inativo ☒ Todos

00:00 Aplicação: 2.10r87.4 - 12/08/2016 - 05:44

Inicialmente, o sistema exibe a tela de filtro acima. Caso o checkbox do campo **Atualizar** esteja marcado e só exista um registro que atenda aos parâmetros informados, o sistema exibe a tela **Atualizar Material**. Caso o checkbox esteja desmarcado, é exibida a tela **Manter Material**, onde será possível escolher qual o registro deve ser atualizado, clicando no *link* do campo **Código**.

Dito isso, informe os campos que julgar necessários e clique no botão . Com base nos parâmetros informados, é exibida a tela com os registros que atenderam ao filtro de pesquisa:


Gsan -> Atendimento ao Publico -> Ordem de Serviço -> Manter Material

Manter Material

Materiais Cadastrados:

<u>Todos</u>	Código	Descrição	Descrição Abreviada	Unidade
<input type="checkbox"/>	<u>24</u>	TUBO FERRO DUCTIL PB JE DN 150MM, COM ANEL		metro
<input type="checkbox"/>	<u>25</u>	TUBO FERRO PONTA E BOLSA K7 DN 100MM COM ANEL		metro
<input type="checkbox"/>	<u>9</u>	TUBO FOFO K07 PB JE DN 50MM COM ANEL, CONFORME NORMA NBR 7675		metro
<input type="checkbox"/>	<u>10</u>	TUBO FOFO K09 JE DN 250MM COM ANEL, CONFORME NORMA NBR 7675		metro
<input type="checkbox"/>	<u>11</u>	TUBO FOFO K09 PB JE DN 150MM COM ANEL, CONFORME NORMA NBR 7675		metro
<input type="checkbox"/>	<u>12</u>	TUBO FOFO K09 PB JE DN 200MM COM ANEL, CONFORME NORMA NBR 7675		metro
<input type="checkbox"/>	<u>13</u>	TUBO FOFO K09 PB JE DN 250MM COM ANEL, CONFORME NORMA NBR 7675		metro
<input type="checkbox"/>	<u>14</u>	TUBO FOFO K09 PB JE DN 300MM COM ANEL, CONFORME NORMA NBR 7675		metro
<input type="checkbox"/>	<u>15</u>	TUBO FOFO K09 PB JE DN 80MM COM ANEL, CONFORME NORMA NBR 7675		metro
<input type="checkbox"/>	<u>17</u>	TUBO FOFO K7 PB JE DN 200MM COM ANEL, NBR 7675		metro

Remover
Voltar Filtro




1 2 3 4 5 [6]

Agora, para excluir um ou mais itens, marque no(s) checkbox(s) correspondente(s) e clique no botão

Remover

. Para marcar todos os itens, clique no *link* **Todos** e repita o procedimento.

Ao clicar no botão , o sistema comanda a geração do relatório, contendo os itens selecionados com base nos parâmetros informados.

Para atualizar os dados cadastrados, clique no *link* do campo **Código**. Feito isso, é exibida a tela para atualização.

Atualizar Material

Para atualizar um material, informe os dados gerais abaixo:

Identificador do Material : 25

Código do Material : 2011010087

Descrição:* TUBO FERRO PONTA E BOLSA K7 DN 10

Descrição Abreviada:

Unidade do Material:* metro

Indicador de Uso:* ☒ Ativo ☐ Inativo

* Campos obrigatórios

Voltar

Desfazer


Cancelar

Atualizar

Acima, faça as modificações que julgar necessárias. Em seguida, clique no botão [Atualizar](#).

Tela de Sucesso

Sucesso



Material TUBO FERRO PONTA E BOLSA K7 DN 100MM
COM ANEL atualizado com sucesso.

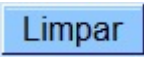
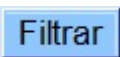
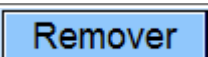



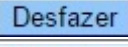
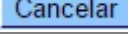
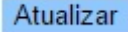
[Menu Principal](#)
[Realizar outra Manutenção do Material](#)

Preenchimento dos Campos

Campo	Orientações para Preenchimento
Identificador do Material	Este campo é exibido pelo sistema e não permite alteração.
Código do Material	O sistema exibe o código cadastrado. Caso seja informado o novo código, é verificada a validade.

Campo	Orientações para Preenchimento
Descrição	Campo obrigatório - Informe a descrição do material, com no máximo 40 (quarenta) caracteres.
Descrição Abreviada	Informe a descrição abreviada do material, com no máximo 5 (cinco) caracteres.
Código SAP	Informe o código do material que corresponde ao sistema SAP.
Unidade do Material	Campo obrigatório - Selecione uma das opções disponibilizadas pelo sistema.
Indicador de Uso(*)	Campo obrigatório - Informe <i>Ativo</i> para indicar que o item selecionado está em uso; caso contrário, marque a opção <i>Inativo</i> .

Funcionalidade dos Botões

Botão	Descrição da Funcionalidade
	Ao clicar neste botão, o sistema limpa o conteúdo dos campos na tela.
	Ao clicar neste botão, o sistema comanda a execução do filtro com base nos parâmetros informados.
	Ao clicar neste botão, o sistema remove um ou mais itens marcados nos checkboxes.
	Ao clicar neste botão, o sistema retorna à tela de filtro.
	Ao clicar neste botão, o sistema comanda a geração do relatório, contendo os itens selecionados com base nos parâmetros informados.
	Ao clicar neste botão, o sistema retorna à tela anterior.
	Ao clicar neste botão, o sistema desfaz o último procedimento realizado.
	Ao clicar neste botão, o sistema cancela a operação e retorna à tela principal.
	Ao clicar neste botão, o sistema comanda a atualização dos dados na base de dados.

Referências

[Manter Material com Unidade](#)

Termos Principais

[Ordem de Serviço](#)

[Unidade de Negócio](#)

[Código SAP](#)

Clique [aqui](#) para retornar ao Menu Principal do GSAN

From:

<https://www.gsan.com.br/> - **Base de Conhecimento de Gestão Comercial de Saneamento**

Permanent link:

https://www.gsan.com.br/doku.php?id=ajuda:manter_material&rev=1486995455

Last update: **31/08/2017 01:11**

