



# Manter Material

O objetivo desta funcionalidade é manter os materiais cadastrados, permitindo alterá-los ou excluí-los. A funcionalidade pode ser acessada via **Menu de Sistema**, no caminho: **GSAN > Atendimento ao Público > Ordem de Serviço > Material > Manter Material**.

Feito isso, o sistema acessa a tela abaixo:

## Observação

**Informamos que os dados exibidos nas telas a seguir são fictícios, e não retratam informações de clientes.**

Filtrar Material

Para filtrar o(s) material(is), informe os dados abaixo: ☒ Atualizar

Descrição:

☒ Iniciando pelo texto ☐ Contendo o texto

Descrição Abreviada:

Código SAP:

Unidade do Material:

Indicador de uso: ☐ Ativo ☐ Inativo ☒ Todos

00:00 Aplicação: OS\_Eletronica\_Entrega\_03 - 11/06/2018 - 8:33:39

Inicialmente, o sistema exibe a tela de filtro acima. Caso o checkbox do campo **Atualizar** esteja marcado e só exista um registro que atenda aos parâmetros informados, o sistema exibe a tela **Atualizar Material**. Caso o checkbox esteja desmarcado, é exibida a tela **Manter Material**, onde é possível escolher qual o registro deve ser atualizado, clicando no *link* do campo **Código**. Dito isso, informe os campos que julgar necessários e clique no botão **Filtrar**. Com base nos parâmetros informados, é exibida a tela com os registros que atenderam ao filtro de pesquisa:

Manter Material

**Materiais Cadastrados:**

Todos	Código	Descrição	Descrição Abreviada	Unidade
<input type="checkbox"/>	<a href="#">4685</a>	ABRACADEIRA 150MM		PECA
<input type="checkbox"/>	<a href="#">1</a>	ABRACADEIRA CEGA 100 MM	ABR	UNIDADE
<input type="checkbox"/>	<a href="#">15954</a>	ABRACADEIRA CEGA 200MM	200	PECA
<input type="checkbox"/>	<a href="#">4394</a>	ABRACADEIRA CEGA 300MM	ABR	PECA
<input type="checkbox"/>	<a href="#">4316</a>	ABRACADEIRA CEGA 400MM		UNIDADE
<input type="checkbox"/>	<a href="#">2</a>	ABRACADEIRA CEGA 450 MM	ABR	UNIDADE
<input type="checkbox"/>	<a href="#">15955</a>	ABRACADEIRA CEGA 550MM	500	PECA
<input type="checkbox"/>	<a href="#">15966</a>	ABRACADEIRA FOFO CEGA DN 1000MM	1000	PECA
<input type="checkbox"/>	<a href="#">15956</a>	ABRACADEIRA FOFO CEGA DN 100MM	100	PECA
<input type="checkbox"/>	<a href="#">15967</a>	ABRACADEIRA FOFO CEGA DN 1200MM	1200	PECA

Remover

Voltar Filtro

1 2 3 4 5 [Próximos] [355]

00:00

Aplicação: OS\_Eletronica\_Entrega\_03 - 11/06/2018 - 8:33:39

Agora, para excluir um ou mais itens, marque no(s) checkbox(s) correspondente(s) e clique no botão **Remover**. Para marcar todos os itens, clique no **link Todos** e repita o procedimento.

Ao clicar no botão , o sistema comanda a geração do relatório, contendo os itens selecionados com base nos parâmetros informados, conforme modelo **AQUI**.

Para atualizar os dados cadastrados, clique no **link** do campo **Código**. Feito isso, é exibida a tela para atualização.

**Atualizar Material**

Para atualizar um material, informe os dados gerais abaixo:

Código do Material : 4685

Descrição\*: ABRACADEIRA 150MM

Descrição Abreviada:

Código SAP\*: 0

Unidade do Material\*: PECA

Indicador de Uso\*: ☒ Ativo ☐ Inativo

\* Campos obrigatórios


[Voltar](#) [Desfazer](#) [Cancelar](#) [Atualizar](#)

00:00 Aplicação: OS\_Eletronica\_Entrega\_03 - 11/06/2018 - 8:33:39

Dessa vez, faça as modificações que julgar necessárias. Em seguida, clique no botão [Atualizar](#).

## Tela de Sucesso

**Sucesso**

 Material ABRACADEIRA CEGA 300MM atualizado com sucesso.

[Menu Principal](#) [Realizar outra Manutenção do Material](#)

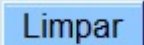
## Relatório Materiais Cadastrados


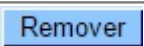
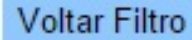


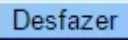
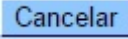
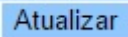
	Materiais Cadastrados			PAG 394/394 13/06/2018 14:13:28
Descrição:	A	Descrição Abreviada:		
Unidade:		Código SAP:		
Código	Código SAP	Descrição	Descrição Abreviada	Unidade
8868	0	VALVULA ESFERA 3" FLANGEADA		PECA
8871	0	VALVULA ESFERICA DE ACO		PECA
8872	0	VALVULA ESFERICA DE ACO		PECA
8887	0	VALVULA PRESSAO P/ MICTÓRIO		UNIDADE
8908	0	VALVULA SOLENÓIDE 1/2" 220V		PECA
8911	0	VALVULA SUCCAO P/ POCO 3"		UNIDADE
Total de materiais:		3543		

## Preenchimento dos Campos

Campo	Orientações para Preenchimento
Identificador do Material	Este campo é exibido pelo sistema e não permite alteração.
Código do Material	O sistema exibe o código cadastrado. Caso seja informado o novo código, é verificada sua validade.
Descrição	Campo obrigatório. Informe a descrição do material, com no máximo 40 (quarenta) caracteres. <b>Regra associada:</b> caso a descrição informada já exista, o sistema exibe uma mensagem informando.
Descrição Abreviada	Informe a descrição abreviada do material, com no máximo 5 (cinco) caracteres. <b>Regra associada:</b> caso a descrição abreviada já exista, o sistema exibe uma mensagem informando.
Código SAP	Informe o código do material que corresponde ao sistema <b>SAP</b> .
Unidade do Material	Campo obrigatório. Selecione uma das opções disponibilizadas pelo sistema.
Indicador de Uso	Campo obrigatório - Informe <i>Ativo</i> para indicar que o item selecionado está em uso; caso contrário, marque a opção <i>Inativo</i> .

## Funcionalidade dos Botões

Botão	Descrição da Funcionalidade
	Ao clicar neste botão, o sistema limpa o conteúdo dos campos na tela.

Botão	Descrição da Funcionalidade
	Ao clicar neste botão, o sistema comanda a execução do filtro com base nos parâmetros informados.
	Ao clicar neste botão, o sistema remove um ou mais itens marcados nos checkboxes.
	Ao clicar neste botão, o sistema retorna à tela de filtro.
	Ao clicar neste botão, o sistema comanda a geração do relatório, contendo os itens selecionados com base nos parâmetros informados.
	Ao clicar neste botão, o sistema retorna à tela anterior.
	Ao clicar neste botão, o sistema desfaz o último procedimento realizado.
	Ao clicar neste botão, o sistema cancela a operação e retorna à tela principal.
	Ao clicar neste botão, o sistema comanda a atualização dos dados na base de dados.

## Referências

### Manter Material com Unidade

### Termos Principais

### Ordem de Serviço

### Unidade de Negócio

### Código SAP

## Vídeos

### Manter Material



Clique [aqui](#) para retornar ao Menu Principal do GSAN.

From:  
<https://www.gsan.com.br/> - **Base de Conhecimento de Gestão Comercial de Saneamento**

Permanent link:  
[https://www.gsan.com.br/doku.php?id=ajuda:manter\\_material](https://www.gsan.com.br/doku.php?id=ajuda:manter_material)

Last update: **26/04/2019 21:13**

