



Manter Logradouro Tipo

O objetivo desta funcionalidade é manter os tipos de logradouros atualizados na base de dados do sistema. A funcionalidade pode ser acessada via **Menu de Sistema**, no caminho: **GSAN > Cadastro > Endereço > Logradouro > Manter Logradouro Tipo**.

Feito isso, o sistema acessa a tela abaixo:

Observação

Informamos que os dados exibidos nas telas a seguir são fictícios, e não retratam informações de clientes.

Gsan -> Cadastro -> Endereco -> Logradouro -> Manter Logradouro Tipo

Filtrar Tipo do Logradouro

Preencha os campos para pesquisar um(a) tipo do logradouro: Atualizar

Código: (Somente números)

Descrição:

Iniciando pelo texto Contendo o texto

Descrição Abreviada:

Indicador de uso: Ativo Inativo Todos

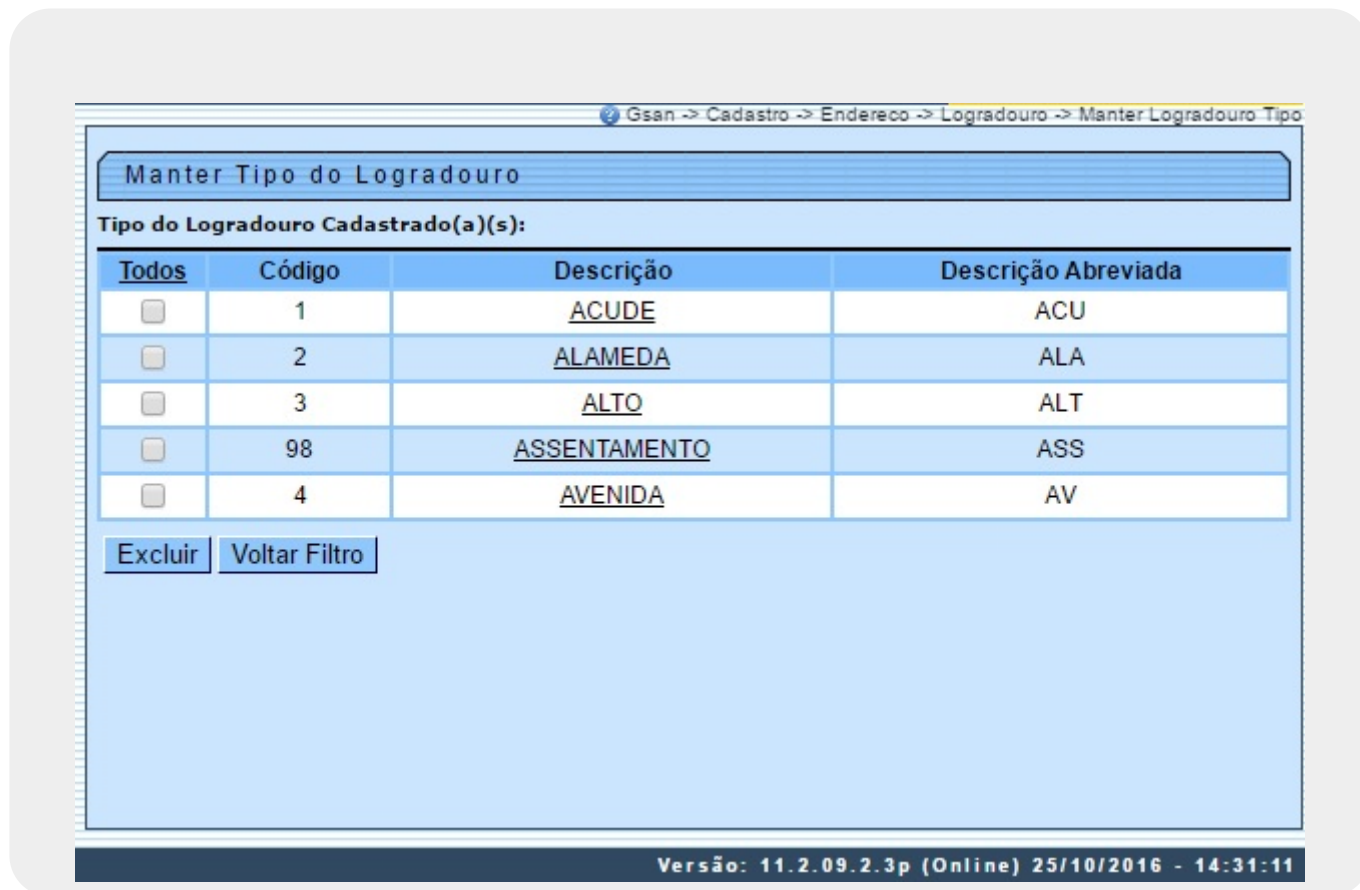
Versão: 11.2.09.2.3p (Online) 25/10/2016 - 14:31:11

Inicialmente, o sistema exibe a tela de filtro acima, para que sejam informados os parâmetros dos logradouros, que podem ser filtrados pelos seguintes campos:

- Código;


- Descrição;
- Descrição abreviada;
- Indicador de Uso.

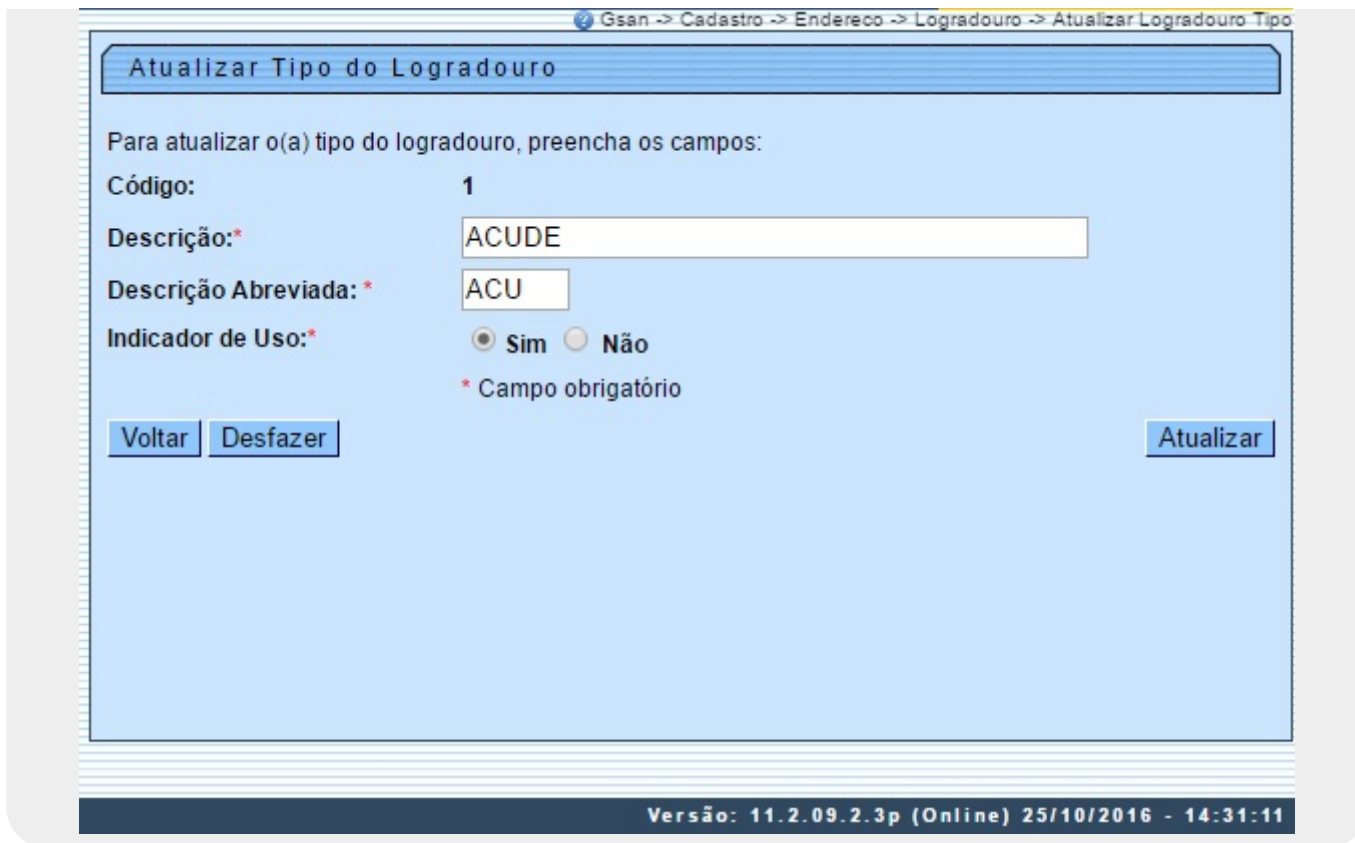
Informe os parâmetros que julgar necessários e clique no botão **Filtrar**. Com base nos parâmetros informados, o sistema exibe a tela resultante do filtro:



Para excluir um ou mais itens, marque no(s) checkbox(s) correspondente(s) e clique no botão **Excluir**. Para remover todos os itens, clique no *link* **Todos**. Em seguida, clique no mesmo botão.

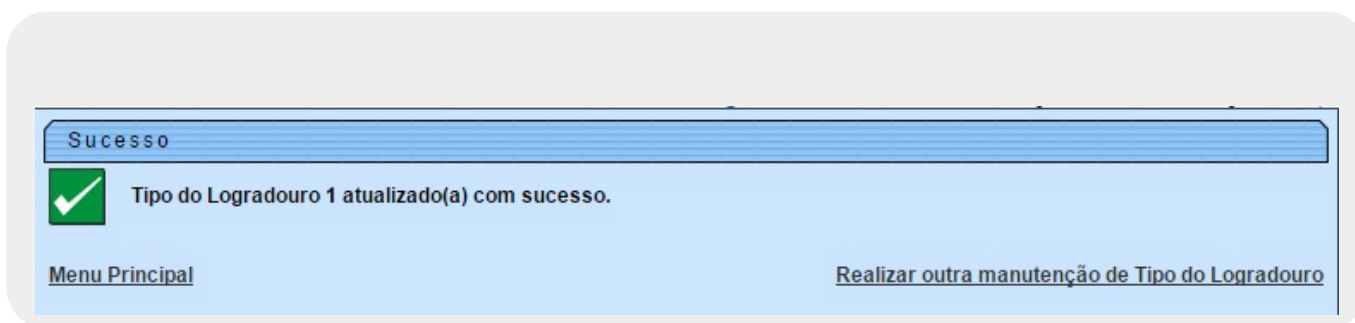
Para atualizar um item tipo de logradouro, clique no *link* do campo **Descrição**. Feito isso, é exibida a tela de atualização abaixo:





Faça as modificações que julgar necessárias e clique no botão .

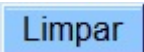
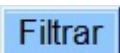
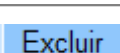
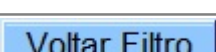

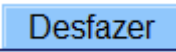
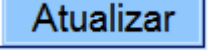
Tela de Sucesso



Preenchimento dos campos

Campo	Orientações para Preenchimento
Código	Informe o código do logradouro, campo numérico.
Descrição	Informe a descrição do logradouro.
Descrição Abreviada	Informe a descrição abreviada.
Indicador de Uso	Selecione uma das opções "Ativo", ou "Inativo", ou "Todos".

Funcionalidade dos Botões

Botão	Descrição da Funcionalidade
	Ao clicar neste botão, o sistema limpa o conteúdo dos campos da tela.
	Ao clicar neste botão, o sistema comanda a execução do filtro, com base nos parâmetros informados.
	Ao clicar neste botão, o sistema remove das bases de dados o(s) item(ns) selecionado(s) no checkbox.
	Ao clicar neste botão, o sistema retorna à tela de filtro.
	Ao clicar neste botão, o sistema retorna à tela anterior.
	Ao clicar neste botão, o sistema desfaz o último procedimento realizado.
	Ao clicar neste botão, o sistema comanda a atualização dos dados.

Clique [aqui](#) para retornar ao Menu Principal do GSAN

From: <https://www.gsan.com.br/> - **Base de Conhecimento de Gestão Comercial de Saneamento**

Permanent link: https://www.gsan.com.br/doku.php?id=ajuda:manter_logradouro_tipo&rev=1477424273

Last update: **31/08/2017 01:11**

