

Manter Logradouro

Esta opção do sistema permite que seja efetuada a manutenção (alteração ou exclusão) de logradouros já existentes na base de dados. A funcionalidade pode ser acessada no caminho [GSAN > Cadastro > Endereço > Logradouro](#) > Manter Logradouro.

Além da alteração e exclusão de logradouros, esta opção também permite a emissão de um relatório com o resultado do filtro informado.

Inicialmente, o sistema apresenta a tela “[Filtrar Logradouro](#)” para que seja efetuado o filtro do(s) logradouro(s) que se deseja efetuar a manutenção.

Após a execução do filtro, o sistema irá apresentar a tela “[Manter Logradouro](#)”, com a relação das logradouros pesquisadas; ou irá, direto, para a tela “[Atualizar Logradouro](#)”.

O sistema irá para a tela “[Manter Logradouro](#)”, com a relação dos logradouros pesquisados, quando o campo (check-box) “Atualizar” estiver desmarcado, ou quando a quantidade de registros selecionados na pesquisa for maior do que 1.

O sistema irá, direto, para a tela “[Atualizar Logradouro](#)”, quando houver a negação da condição relatada acima. Ou seja, quando o campo “Atualizar” estiver marcado e a quantidade de registros selecionados for igual a 1.

A funcionalidade foi alterada para retirar a crítica “Não é possível incluir/alterar o logradouro porque o município encontra-se no processo de atualização cadastral”.

O quadro, abaixo, apresenta as condições possíveis e a tela a ser apresentada.

Campo Atualizar	Qtd. Registros Selecionados	Tela Apresentada
Marcado	1 Registro	Atualizar Logradouro
Marcado	Mais de 1 Registro	Manter Logradouro
Desmarcado	1 Registro	Manter Logradouro
Desmarcado	Mais de 1 Registro	Manter Logradouro

Portanto, caso você deseje alterar as informações de um logradouro já existente na base de dados, mantenha o campo “Atualizar” marcado, pois, caso o resultado da pesquisa retorne apenas um registro, se evitará a apresentação de uma tela intermediária.

Caso a sua opção seja pela exclusão de logradouros já existentes, ou pela emissão do relatório, então o campo “Atualizar” deverá ser desmarcado, pois, obrigará que o sistema apresente a tela “[Manter Logradouro](#)”, independentemente da quantidade de registros selecionados.

Tela [Manter Logradouro](#)

O sistema apresenta uma tabela com a relação de logradouros selecionados, de acordo com os argumentos de pesquisa informados na tela [Filtrar Logradouro](#).

A relação dos logradouros selecionados estará classificada pelo nome do logradouro, que, também, terá um “hyperlink” para que você possa selecionar o logradouro que deseja alterar.

Caso, para o critério de pesquisa informado, tenham sido selecionadas mais de 10 logradouros, o

sistema irá montar um mecanismos de paginação no final da página.

Clicando sobre o número da página, você poderá navegar para as demais páginas.

Esta tela permite que você escolha a opção de manutenção que deseja fazer:

- Alterar um logradouro já existente;
- Excluir um, ou mais, logradouros;
- Emitir o relatório dos logradouros selecionadas

Para alterar um logradouro, clique sobre o “hyperlink” existente no nome do logradouro, que o sistema irá apresentar a tela “[Atualizar Logradouro](#)”, para que você efetue a atualização das informações do logradouro que você selecionou.

Para efetuar a exclusão de logradouros da base de dados, você deve efetuar dois procedimentos:

- Selecionar os logradouros que deseja excluir, clicando sobre o campo (ckeck-box) existente na coluna mais à esquerda da tabela; e
- Clicar no botão **Remover** para solicitar ao sistema que efetue a remoção dos logradouros selecionados.

Você pode selecionar mais de um logradouro para exclusão, ou todos os logradouros da tela, clicando sobre o “hyperlink” “Todos”, existente no cabeçalho da tabela.

Se clicar mais de uma vez sobre o “hyperlink”, o sistema irá selecionar, e desmarcar a seleção sucessivamente.

Gsan -> Cadastro -> Endereco -> Logradouro -> Importancia Logradouro


Manter Logradouro


Logradouros Encontrados:


<u>Todos</u>	Nome Logradouro	Bairro(s)	Município
<input type="checkbox"/>	ENT RATINHO 1	MACAXEIRA	RECIFE
<input type="checkbox"/>	LRG DOS PESCADORES	AFOGADOS	RECIFE
<input type="checkbox"/>	PC D DIOGO CAMARAO	CORDEIRO	RECIFE
<input type="checkbox"/>	R ALCIDES ZLOCCOWICK	PINA	RECIFE
<input type="checkbox"/>	R ALTO DO JORDAO	IBURA	RECIFE
<input type="checkbox"/>	R ARAGOIANA	DOIS UNIDOS	RECIFE
<input type="checkbox"/>	R CORREGO SAO BENTO	ALTO JOSE BONIFACIO	RECIFE
<input type="checkbox"/>	R RIO TEJIPIO	CORDEIRO	RECIFE
<input type="checkbox"/>	R DOUTOR ELEAZAR MACHADO	IPUTINGA	RECIFE
<input type="checkbox"/>	R ESPERANCA	BRASILIA TEIMOSA	RECIFE

Remover **Voltar Filtro**

1 2 3 4 5 [Próximos] [1368]



Para solicitar a geração de um relatório com as informações dos logradouros selecionados, clique sobre o botão com a imagem de uma , que fica no canto inferior direito da tela.

Para imprimir o conteúdo da tela resultante do filtro, clique no botão , conforme modelo de relatório abaixo.

O sistema apresentará uma tela solicitando que você escolha o formato de saída do relatório. Escolha o formato e clique no botão "Gerar".

Para instruções mais detalhadas de como gerar o relatório, clique aqui [Como gerar Relatório](#).

		Logradouros Cadastrados		PAG 1/1
		Município: RECIFE		10/12/2012
				16:20:17
Código:	Nome:	Título:		
Tipo:	Cód. Município: 1160	Nome Município: RECIFE	Indicador Uso:	
Tipo	Título	Nome	Código	Bairro
AVENIDA	CONSELHEIRO	ROSA E SILVA	61645	APLITOS
AVENIDA		SANTOS DUMONT	102936	APLITOS
AVENIDA		SANTOS DUMONT	61595	APLITOS
AVENIDA	PRESIDENTE	CASTELO BRANCO	61728	APLITOS

Clique [aqui](#) para retornar ao Menu Principal do GSAN

From:

<https://www.gsan.com.br/> - **Base de Conhecimento de Gestão Comercial de Saneamento**

Permanent link:

https://www.gsan.com.br/doku.php?id=ajuda:manter_logradouro&rev=1426013638

Last update: **31/08/2017 01:11**

