



Manter Ligação de Esgoto Esgotamento

O objetivo desta funcionalidade é manter, atualizar ou excluir os dados da tabela auxiliar **Ligação de Esgoto Esgotamento**, cadastrados no sistema. A opção pode ser acessada via **Menu de Sistema** por quatro caminhos distintos:

- **GSAN > Cadastro > Imóvel > Tabelas Auxiliares > Manter Ligação de Esgoto Esgotamento.**
- **GSAN > Cadastro > Ligação de Esgoto Esgotamento > Manter Ligação de Esgoto Esgotamento.**
- **GSAN > Atendimento ao Público > Manter Ligação de Esgoto Esgotamento.**
- **GSAN > Atendimento ao Público > Tabelas Auxiliares > Manter Ligação de Esgoto Esgotamento.**

Feito isso, o sistema acessa a tela de filtro a seguir:

Observação

Informamos que os dados exibidos nas telas a seguir são fictícios, e não retratam informações de clientes.

Gsan -> Cadastro -> Ligacao Esgoto Esgotamento -> Manter Ligacao de Esgotos Esgotamento

Filtrar Ligação de Esgoto Esgotamento

Para filtrar a(s) ligação(oes) de esgoto esgotamento, informe o dado abaixo:

☒ Atualizar

Código: (somente números)

Descrição:

☒ Iniciando pelo texto ☐ Contendo o texto

Tipo de Situação Especial de Faturamento:

Motivo da Situação Especial de Faturamento:

Quantidade de Meses para Situação Especial de Faturamento:

Indicador de Uso: ☐ Ativo ☐ Inativo ☒ Todos

Versão: 11.2.09.2.16p (Batch) 28/12/2016 - 18:17:26

Inicialmente o sistema exibe a tela de filtro acima, para que sejam informados os parâmetros sobre

as ligações de esgoto esgotamento cadastrados, que podem ser filtrados pelas seguintes opções:

- Código;
- Descrição:
 - Iniciando pelo Texto - para pesquisar um equipamento especial cujo nome inicie pelo texto informado.
 - Contendo o Texto - para pesquisar um equipamento especial cujo nome contenha o texto informado.
- Descrição Abreviada;
- Tipo de Situação Especial de Faturamento;
- Motivo da Situação Especial de Faturamento;
- Quantidade de Meses para a Situação Especial de Faturamento;
- Indicador de Uso.

Atenção: detalhes sobre o uso desses campos, clique [AQUI](#).

Dito isso, informe os parâmetros que julgar necessários e clique no botão **Filtrar**. O sistema irá para a tela **Manter Ligação de Esgoto Esgotamento**, com a relação das ligações pesquisadas, quando o campo (check-box) **Atualizar** estiver desmarcado, ou quando a quantidade de registros selecionados na pesquisa for maior do que 1. O sistema irá, direto, para a tela **Atualizar Ligação de Esgoto Esgotamento**, quando houver a negação da condição relatada anteriormente. Ou seja, quando o campo Atualizar estiver marcado e a quantidade de registros selecionados for igual a 1.

Assim, com base nos parâmetros informados, o sistema exibe a tela resultante do filtro, conforme exemplo abaixo:

Gsan -> Cadastro -> Ligacao Esgoto Esgotamento -> Manter Ligacao de Esgotos Esgotamento

Manter Ligação de Esgoto Esgotamento						
Ligação(oes) de esgoto esgotamento cadastrado(s):						
Todos	Código	Descrição	Tipo de Sit. Esp. de Fat.	Mot. da Sit. Esp. de Fat.	Qtd. de Meses para Sit. Esp. de Fat.	Indicador de Uso
<input type="checkbox"/>	1	NORMAL				Ativo
<input type="checkbox"/>	2	SEM COND.ESGOTAMENTO	PARALISAR FATURAMENTO DE ESGOTO	SEM CONDICÕES DE ESGOTAMENTO	60	Ativo
<input type="checkbox"/>	3	SEM.COND.DECLIVIDADE	PARALISAR FATURAMENTO DE ESGOTO	SEM CONDICÕES DE ESGOTAMENTO	60	Ativo

Remover Voltar Filtro

Versão: 11.2.09.2.16p (Batch) 28/12/2016 - 18:17:26

Agora, para excluir um ou mais itens, marque no(s) checkbox(s) correspondente(s) ou, para remover todos os itens, clique no link **Todos** e, em seguida, clique no botão **Remover**.

Para atualizar um item referente à ligação de esgoto esgotamento, clique no *link* do campo **Descrição**, e será exibida a tela abaixo.

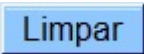

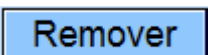

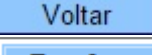
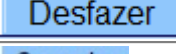
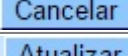
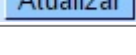
Faça as modificações que julgar necessárias e clique no botão **Atualizar**.

Preenchimento dos Campos

Campo	Orientações para Preenchimento
Código	Este campo será exibido pelo sistema e não permite alteração.
Descrição	Campo obrigatório - Informe a descrição por extenso da Ligação de Esgoto Esgotamento.
Tipo de Situação Especial de Faturamento	Selecione uma das opções disponibilizadas pelo sistema.
Motivo da Situação Especial de Faturamento	Selecione uma das opções disponibilizadas pelo sistema.
Quantidade de Meses para Situação Especial de Faturamento	Informe a quantidade de meses que os imóveis devem permanecer em situação especial de faturamento.

Campo	Orientações para Preenchimento
Indicador de Uso	Campo obrigatório - Selecione uma das opções: <i>Ativo</i> , indicando que a situação encontra-se disponível para uso no sistema; caso contrário, informe a condição <i>Inativo</i> .

Funcionalidade dos Botões

Botão	Descrição da Funcionalidade
	Ao clicar neste botão, o sistema limpa o conteúdo da tela.
	Ao clicar neste botão, o sistema comanda a execução do filtro, com base nos parâmetros informados.
	Ao clicar neste botão, o sistema remove da base de dados o(s) item(ns) selecionado(s) no checkbox.
	Ao clicar neste botão, o sistema retorna à tela de filtro.
	Ao clicar neste botão, o sistema retorna à tela anterior.
	Ao clicar neste botão, o sistema desfaz o último procedimento realizado.
	Ao clicar neste botão, o sistema cancela a operação e retorna à tela principal.
	Ao clicar neste botão, o sistema comanda a atualização dos dados.

Referências

[Manter Ligação de Esgoto Esgotamento](#)

Termos Principais

[Ligação de Esgoto](#)

[Faturamento](#)

[Faturamento](#)

Clique [aqui](#) para retornar ao Menu Principal do GSAN

From:
<https://www.gsan.com.br/> - Base de Conhecimento de Gestão Comercial de Saneamento

Permanent link:
https://www.gsan.com.br/doku.php?id=ajuda:manter_ligacao_de_esgoto_esgotamento&rev=1485540028

Last update: 31/08/2017 01:11



