



Manter Item de Contrato

O objetivo desta funcionalidade é alterar, atualizar ou remover um item de contrato cadastrado no sistema **GSAN**. Ela pode ser acessada através do caminho: **GSAN** > **Faturamento** > **Item de Contrato** > **Manter Item de Contrato**.

Na Caern, a funcionalidade também pode ser acessada via **Menu** do sistema, no caminho **Gsan** > **Cobrança** > **Nova Cobrança** > **Manter Item de Contrato**.

Feito isso, o sistema visualiza a tela de filtro a seguir:

Observação

Informamos que os dados exibidos nas telas a seguir são fictícios, e não retratam informações de clientes.

The screenshot displays the 'Filtrar Item de Contrato' (Filter Contract Item) window. At the top, a breadcrumb trail reads 'Gsan -> Cobrança -> Nova Cobrança -> Manter Item de Contrato'. The main title bar says 'Filtrar Item de Contrato'. Below this, a message states: 'Para manter o(s) Item(s) de Contrato, informe os dados abaixo:'. To the right of this message are two buttons: 'Atualizar' (with a checkmark icon) and 'Ajuda'. The form contains several input fields and radio buttons: 'Descrição:' with a text box containing 'A'; 'Descrição Abreviada:' with an empty text box; 'Código Constante de Calculo:' with an empty text box; 'Código do Item:' with an empty text box; and 'Indicador de uso:' with three radio buttons: 'Ativo', 'Inativo', and 'Todos' (which is selected). At the bottom left are 'Limpar' and 'Cancelar' buttons, and at the bottom right is a 'Filtrar' button. The footer of the window shows 'Versão: 3.1.3.0 (Batch) 27/04/2017 - 15:44:25'.

Inicialmente, o sistema exibe a tela de filtro acima. Informe os parâmetros que julgar necessário e clique no botão **Filtrar**. Após a execução do filtro, o sistema exibe a tela abaixo, contendo os itens cadastrados que atenderam aos parâmetros informados.

Gsan -> Cobrança -> Nova Cobrança -> Manter Item de Contrato

Manter Itens de Contrato

Item(s) de Contrato cadastrado(s):


Todos	Código	Descrição
<input type="checkbox"/>	1	VISITA DE COBRANCA
<input type="checkbox"/>	3	CORTE NO RAMAL S/PAVIMENTO
<input type="checkbox"/>	4	CORTE NO RAMAL C/PAVIMENTO
<input type="checkbox"/>	5	FISCALIZACAO
<input type="checkbox"/>	6	RELIGACAO NO NICHU
<input type="checkbox"/>	7	RELIGACAO NO RAMAL S/PAVIMENTO
<input type="checkbox"/>	8	RELIGACAO NO RAMAL C/PAVIMENTO
<input type="checkbox"/>	9	SUPRESSAO TOTAL S/PAVIMENTO
<input type="checkbox"/>	10	SUPRESSAO TOTAL C/PAVIMENTO
<input type="checkbox"/>	11	NOVA LIGACAO S/PAVIMENTO

1 2 3 4

[Remover](#) [Voltar Filtro](#)



Versão: 3.1.3.0 (Batch) 27/04/2017 - 15:44:25

Para gerar o relatório com os itens de contrato cadastrados, clique no botão , conforme modelo **AQUI**. Para remover um ou mais itens, marque o(s) checkbox(s) correspondente(s), ou para excluir todos os itens, clique no hiperlink **Todos**, em seguida, clique no botão [Remover](#). Para atualizar um item, clique no *link* do campo **Descrição** e será exibida a tela a seguir:

Gsan -> Faturamento -> Item de Contrato -> Atualizar Item de ServiCo

Atualizar Item de Contrato

Para alterar o Item de Contrato, informe os dados abaixo: [Ajuda](#)

Descrição: *
Descrição Abreviada: *
Código Constante de Cálculo:
Código do Item:
Indicador de uso: ☒ Ativo ☐ Inativo
 * Campos obrigatórios

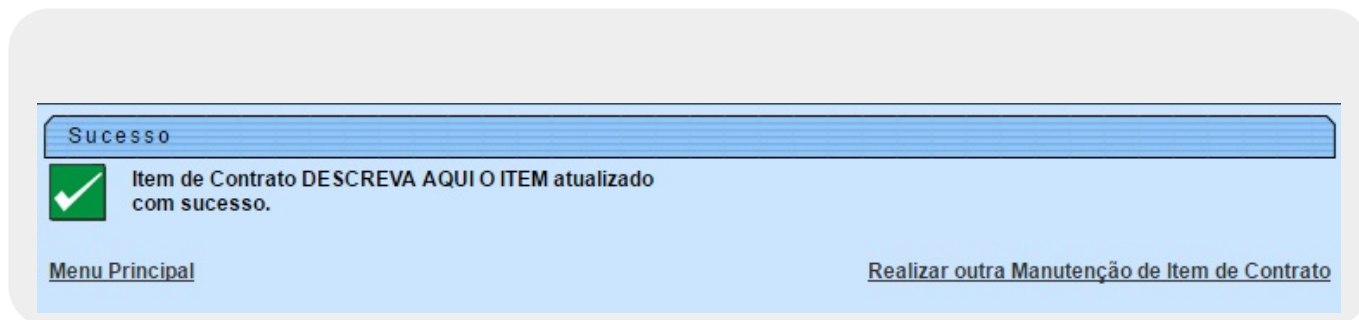
Versão: 3.1.3.0 (Batch) 27/04/2017 - 15:44:25

Faça as modificações que julgar necessárias e clique no botão [Atualizar](#).

MODELO DE RELATÓRIO: ITEM DE SERVIÇO CADASTRADOS

	Item de Serviço cadastrados	PAG 1/2 30/05/2017 17:13:06 R1065
Código:	Descrição: A	Indicador de Uso:
Código Constante de Cálculo:	Descrição Abreviada:	
Código	Descrição	
1	VISITA DE COBRANCA	
3	CORTE NO RAMAL S/PAVIMENTO	
4	CORTE NO RAMAL C/PAVIMENTO	
5	FISCALIZACAO	
6	RELIGACAO NO NICHOS	
7	RELIGACAO NO RAMAL S/PAVIMENTO	
8	RELIGACAO NO RAMAL C/PAVIMENTO	
9	SUPRESSAO TOTAL S/PAVIMENTO	
10	SUPRESSAO TOTAL C/PAVIMENTO	
11	NOVA LIGACAO S/PAVIMENTO	


Tela de Sucesso



Preenchimento dos Campos

Campo	Preenchimento dos Campos
Descrição	Campo obrigatório - Informe a descrição do item de contrato.
Descrição Abreviada	Campo obrigatório - Informe a descrição abreviada do item de contrato.
Código Constante de Cálculo	Informe o código da constante de cálculo, com no máximo 4 (quatro) dígitos.
Código do Item	Informe o código do item, com no máximo 11 (onze) dígitos.
Indicador de Uso	Informe a opção Ativo para indicar que o item do contrato está ativo no sistema, caso contrário, selecione a opção Inativo.

Funcionalidade dos Botões

Botão	Descrição da Funcionalidade
Filtrar	Ao clicar neste botão, o sistema executa o filtro com base nos parâmetros informados.
Limpar	Ao clicar neste botão, o sistema limpa o conteúdo dos campos na tela.
Remover	Ao clicar neste botão, o sistema remove o(s) item(ns) marcados no checkbox.
Voltar Filtro	Ao clicar neste botão, o sistema retorna à tela de filtro.
Voltar	Ao clicar neste botão, o sistema volta à tela anterior.
	Ao clicar neste botão, o sistema gera o relatório ITENS DE SERVIÇOS CADASTRADOS.
Desfazer	Ao clicar neste botão, o sistema desfaz o último procedimento realizado.
Cancelar	Ao clicar neste botão, o sistema cancela a operação e retorna à tela principal.
Atualizar	Ao clicar neste botão, o sistema comanda a atualização dos dados referente ao tipo de crédito.

Referências

[Manter Item de Contrato](#)

[Inserir Item de Contrato](#)

Termos Principais

[Faturamento](#)

Clique [aqui](#) para retornar ao Menu Principal do GSAN

From:

<https://www.gsan.com.br/> - **Base de Conhecimento de Gestão Comercial de Saneamento**

Permanent link:

https://www.gsan.com.br/doku.php?id=ajuda:manter_item_de_contrato&rev=1496175872

Last update: **31/08/2017 01:11**

