



Manter Item de Contrato

O objetivo desta funcionalidade é alterar, atualizar ou remover um item de contrato cadastrado no sistema **GSAN**. Ela pode ser acessada através do caminho: **GSAN** > **Faturamento** > **Item de Contrato** > **Manter Item de Contrato**.

Na Caern, a funcionalidade também pode ser acessada via **Menu** do sistema, no caminho **Gsan** > **Cobrança** > **Nova Cobrança** > **Manter Item de Contrato**.

Feito isso, o sistema visualiza a tela de filtro a seguir:

Observação

Informamos que os dados exibidos nas telas a seguir são fictícios, e não retratam informações de clientes.

Gsan -> Faturamento -> Item de Contrato -> Manter Item de Contrato

Filtrar Item de Contrato

Para manter o(s) Item(s) de Contrato, informe os dados abaixo: ☒ Atualizar [Ajuda](#)

Descrição:

☐ Iniciando pelo texto ☒ Contendo o texto

Descrição Abreviada:

Código Constante de Calculo:

Código do Item:

Indicador de uso: ☐ Ativo ☐ Inativo ☒ Todos


Versão: 11.1.05.2.3p (Online) 08/06/2016 - 16:30:27

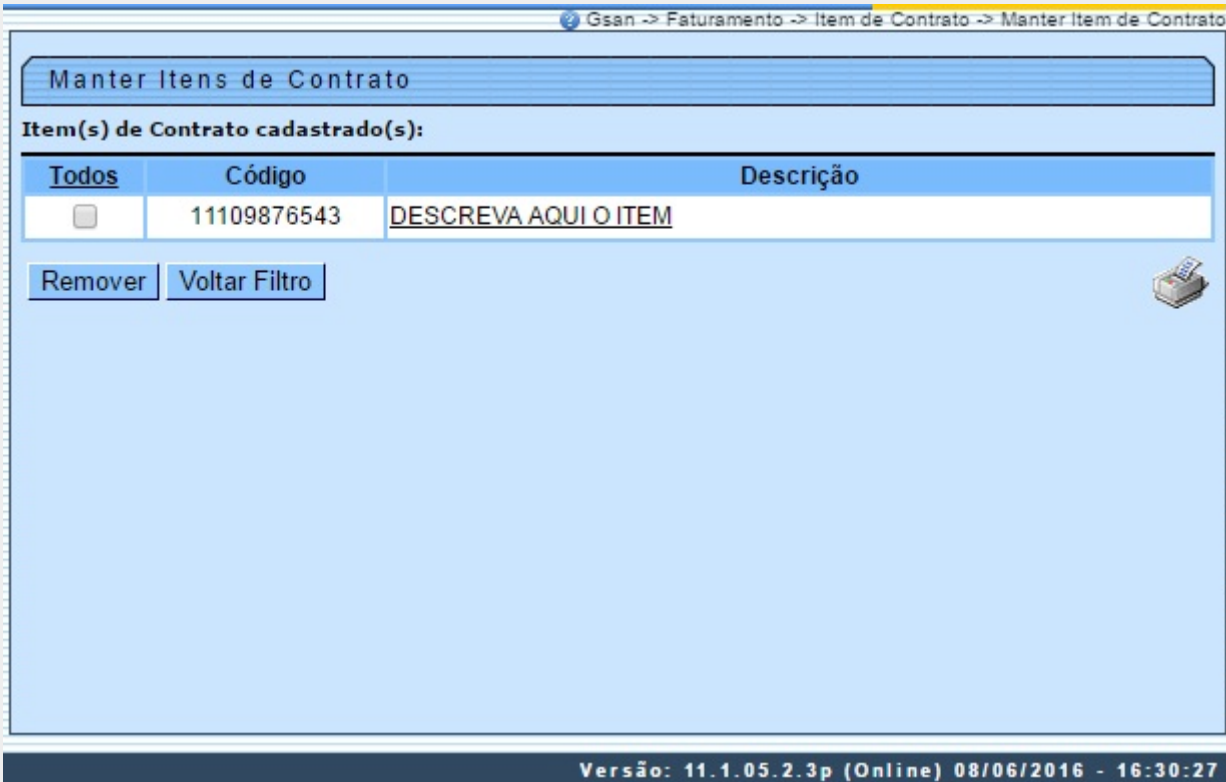
Inicialmente, o sistema exibe a tela de filtro acima. Informe os parâmetros que julgar necessário e clique no botão **Filtrar**.

Após a execução do filtro, o sistema exibe a tela abaixo, contendo os itens cadastrados que atenderam aos parâmetros informados.

Para remover um ou mais itens, marque o(s) checkbox(s) correspondente(s), ou para excluir todos os itens, clique no hiperlink **Todos**, em seguida, clique no botão **Remover**.

Para atualizar um item, clique no hiperlink do campo **Descrição** e será exibida a tela Atualizar Item de Contrato.

Para gerar o relatório com os itens de contrato cadastrados, clique no botão , conforme modelo.



Manter Itens de Contrato

Item(s) de Contrato cadastrado(s):

| Todos | Código | Descrição |
|--------------------------|-------------|--------------------------------------|
| <input type="checkbox"/> | 11109876543 | DESCREVA AQUI O ITEM |

Remover **Voltar Filtro**

Versão: 11.1.05.2.3p (Online) 08/06/2016 - 16:30:27

Após clicar no hiperlink do campo **Descrição**, o sistema exibe a tela Atualizar Item de Contrato. Faça as modificações que julgar necessárias e clique no botão **Atualizar**.

Gsan -> Faturamento -> Item de Contrato -> Atualizar Item de Serviço

Atualizar Item de Contrato

Para alterar o Item de Contrato, informe os dados abaixo: [Ajuda](#)

Descrição: *

Descrição Abreviada: *

Código Constante de Cálculo:

Código do Item:

Indicador de uso: ☒ Ativo ☐ Inativo

* Campos obrigatórios

Versão: 11.1.05.2.3p (Online) 08/06/2016 - 16:30:27

Preenchimento dos Campos

| Campo | Preenchimento dos Campos |
|------------------------------------|---|
| Descrição(*) | Campo obrigatório - Informe a descrição do item de contrato. |
| Descrição Abreviada(*) | Campo obrigatório - Informe a descrição abreviada do item de contrato. |
| Código Constante de Cálculo | Informe o código da constante de cálculo, com no máximo 4 (quatro) dígitos. |
| Código do Item | Informe o código do item, com no máximo 11 (onze) dígitos. |
| Indicador de Uso | Informe a opção Ativo para indicar que o item do contrato está ativo no sistema, caso contrário, selecione a opção Inativo. |

MODELO DE RELATÓRIO: ITEM DE SERVIÇO CADASTRADOS

| | | |
|--|-----------------------------|--|
| | Item de Serviço cadastrados | PAG 1/1 14/04/2014 17:01:44 R1065 |
|--|-----------------------------|--|

| Código: | Descrição: | A | Indicador de Uso: |
|------------------------------|--|---|-------------------|
| Código Constante de Cálculo: | Descrição Abreviada: | | |
| Código | Descrição | | |
| 1 | APURACAO INFORMATIZADA DE CONSUMO COM | | |
| 2 | EMISSAO SIMULTANEA | | |
| 3 | APURACAO CONVENCIONAL DO CONSUMO | | |
| 4 | ENTREGA CONVENCIONAL | | |
| 5 | EMISSAO NOTIFICACAO DEBITO | | |
| 6 | APURACAO INFORMATIZADA DE CONSUMO | | |
| 7 | ELABORACAO DE RELATÓRIOS COM FOTOS PARA | | |
| 8 | ATUALIZACAO CADASTRAL | | |
| 9 | SUBSTITUICAO DE HIDROMETROS DE ATE 20M ² /H | | |
| 10 | REMOCAO DE HIDROMETRO PARA CALCADA | | |
| 11 | INSTALACAO DE CAIXA PROTETORA NA CALCADA | | |
| 12 | INSTALACAO DE CAIXA PROTETORA NA CALCADA DE | | |
| 13 | SUPRESSAO DE RAMAL DE LIGACAO DE AGUA | | |
| 14 | CADASTRAMENTO NO GSAN | | |
| 15 | INST. AGUA ATE 10M C/ HID , C/DISTRIB. RUA | | |
| 16 | INST. AGUA ATE 10M C/ HID. , C/DISTRIB. C/PAV | | |
| 17 | INST. AGUA ATE 10M C/ HID. , C/DISTRIB. C/PAV | | |

Tela de Sucesso

Sucesso

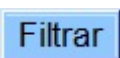
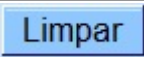
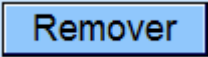
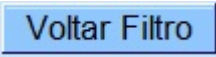
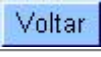

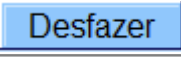

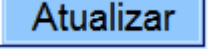


Item de Contrato DESCREVA AQUI O ITEM atualizado com sucesso.

[Menu Principal](#)

[Realizar outra Manutenção de Item de Contrato](#)

Funcionalidade dos Botões

| Botão | Descrição da Funcionalidade |
|---|--|
|  | Ao clicar neste botão, o sistema executa o filtro com base nos parâmetros informados. |
|  | Ao clicar neste botão, o sistema limpa o conteúdo dos campos na tela. |
|  | Ao clicar neste botão, o sistema remove o(s) item(ns) marcados no checkbox. |
|  | Ao clicar neste botão, o sistema retorna à tela de filtro. |
|  | Ao clicar neste botão, o sistema volta à tela anterior. |
|  | Ao clicar neste botão, o sistema gera o relatório ITENS DE SERVIÇOS CADASTRADOS. |
|  | Ao clicar neste botão, o sistema desfaz o último procedimento realizado. |
|  | Ao clicar neste botão, o sistema cancela a operação e retorna à tela principal. |
|  | Ao clicar neste botão, o sistema comanda a atualização dos dados referente ao tipo de crédito. |

Clique [aqui](#) para retornar ao Menu Principal do GSAN

From:

<https://www.gsan.com.br/> - Base de Conhecimento de Gestão Comercial de Saneamento

Permanent link:

https://www.gsan.com.br/doku.php?id=ajuda:manter_item_de_contrato&rev=1466619502

Last update: 31/08/2017 01:11

