



Manter Imóvel em Programa Especial

Esta funcionalidade tem como objetivo manter um imóvel em programa especial e foi desenvolvida e implementada inicialmente para a CAEMA. A opção pode ser acessada via **Menu de Sistema**, no caminho: **GSAN > Cadastro > Imóvel > Manter Imóvel em Programa Especial**.

Feito isso, o sistema acessa a tela de filtro a seguir:

Observação



Informamos que os dados exibidos nas telas a seguir são fictícios, e não retratam informações de clientes.



Gsan -> Cadastro -> Imovel -> Manter Imovel em Programa Especial

Filtrar Imóvel em Programa Especial

Para filtrar imóvel(is) no programa especial, informe os dados abaixo:

☒ **Atualizar**

Matrícula:  

Data da apresentação dos documentos:  a  dd/mm/aaaa


Mês e Ano de entrada do programa: mm/aaaa


Mês e Ano de saída do programa: mm/aaaa

Versão: Corretiva (Batch) 06/11/2017 - 15:04:30

Foi alterado o **Número de Inscrição da Bolsa Família** para o **Número de Inscrição do Seguro Social (NIS)**. Além disso, as telas referentes às funcionalidades **Inserir Imóvel em Programa Especial** e **Manter Imóvel em Programa Especial** foram alteradas para considerar o número de inscrição do seguro social como obrigatório, verificando a validade deste campo conforme as regras de formação e do dígito verificador. Caso o campo seja inválido, o sistema informa a mensagem *NIS inválido*.

O sistema irá para a tela **Manter Imóvel em Programa Especial**, com a relação das faixas pesquisadas, quando o campo (check-box) **Atualizar** estiver desmarcado, ou quando a quantidade de registros selecionados na pesquisa for maior do que 1. O sistema irá, direto, para a tela **Atualizar Imóvel em Programa Especial**, quando houver a negação da condição relatada acima. Ou seja, quando o campo **Atualizar** estiver marcado e a quantidade de registros selecionados for igual a 1.

Dito isso, note que inicialmente a funcionalidade apresenta a tela de filtro para que seja informada a matrícula do imóvel em programa especial. Caso não saiba a matrícula, clique no botão , link **Pesquisar Imóvel**, para selecionar a matrícula desejada. A identificação do imóvel será exibida no campo ao lado.


Para apagar o conteúdo do campo, clique no botão  ao lado do campo em exibição.

Informe os demais dados que julgar necessários e clique no botão **Filtrar**. Em seguida, o sistema apresenta a tela resultante do filtro, conforme abaixo:


Gsan -> Cadastro -> Imovel -> Manter Imovel em Programa Especial

Manter Imóvel em Programa Especial				
Imóveis Encontrados:				
Matrícula	Observação dos Documentos	Data de Apresentação dos Documentos	Mês/Ano de entrada	Mês/Ano de saída
12539856	INSERIR IMÓVEL NO PROGRAMA VIVA AGUA.	11/12/2015	01/2016	
13308785	baixa renda	07/01/2016	01/2016	
12034649	SOLICITACAO ENC. SISTEMA	14/12/2015	01/2016	01/2016
7125933	CLIENTE COM BOLSA FAMILIA.	16/12/2015	01/2016	02/2016
7048351	inserir cliente bolsa familia no viva Agua.	08/12/2015	01/2016	
6556094	CLIENTE E BAIXA RENDA E E BENEFECIADO PELO PROGRAMA BOLSA FAMILIA.	11/01/2016	01/2016	
5182956	cadastro efetuado com todos os dados solicitados, inserido por Tomaz	16/12/2015	01/2016	
7273924	BENEFICIARIA DO PROGRAMA BOLSA FAMILIA.	21/12/2015	01/2016	
4761472	DOCUMENTO APRESENTADO COM O NOME CORRETO PARA PERMANENCIA DO PROG. ESPECIAL.	19/01/2016	01/2016	
13177095	O CLIENTE APRESENTOU TODOS OS DOCUMENTOS NECESSARIOS PARA SE CADASTRAR NO PROGRAMA VIVA AGUA.	12/01/2015	01/2016	

1 2 3 4 5 [Próximos] [23]

Voltar Filtro 

Versão: 3.13.1.1 (Batch) 08/11/2017 - 16:13:13

Para imprimir os dados referentes ao cliente selecionado, clique em  para gerar o relatório conforme modelo visualizado [AQUI](#). Clique no [link](#) do campo **Matrícula** para exibir a tela de atualização do imóvel correspondente:

Gsan -> Cadastro -> Imóvel -> Exibir Atualizar Imóvel em Programa Especial

Atualizar Imóvel em Programa Especial

Atualizar o imóvel no Programa Especial:

Matrícula:* 7304234

Observação:* cliente bolsa familia

0/200

Data da apresentação dos documentos:* 04/01/2010 (dd/mm/aaaa)

Número de Inscrição Social (NIS):* 12356369955

* Campos obrigatórios

Voltar **Desfazer** **Cancelar** **Atualizar**

Faça as modificações que julgar necessárias e clique no botão **Atualizar**. O sistema efetua algumas validações:

- Validação do NIS:
 - O NIS - Número de Identificação na Segurança Social, que é composto por onze algarismos, sendo o último o dígito verificador.
 - O NIS de Pessoa Singular (PS) começa por 1.
 - O NIS de Pessoa Coletiva (PC) começa por 2.
- Regras para o cálculo do Dígito Verificador:
 - Multiplica-se cada dígito que compõe o NIS, exceto o próprio Dígito Verificador, pela sequência de números primos, da esquerda para a direita, a partir do número primo 2.
 - Somam-se os 10 produtos obtidos.
 - Divide-se o resultado da soma por 10.
 - Obtém-se o resto da divisão.
 - Subtrai-se de 9, o valor do resto obtido na divisão. O valor obtido será o dígito verificador.


MODELO DE RELATÓRIO: Imóveis em Programa Especial

Imóveis em Programa Especial						PAG 1/1
						15/10/2012 17:32:05
Matrícula	Observação dos Documentos Apresentados	Data de Apresentação do Documentos	Mês/Ano de Entrada	Mês/Ano de Saída	Data de Inclusão	Data de Suspensão
291680	cliente bolsa familia	04/01/2010	07/2010	06/2011	11/06/2010	02/06/2011
306488	CLIENTE CADASTRADO NO PROGRAMA SOCIAL BOLSA FAMILIA.	17/08/2011	09/2011		27/08/2011	

Tela de Sucesso




Gsan -> Cadastro -> Imovel -> Exibir Manter Imovel em Programa Especial

Sucesso





 Matrícula do imóvel 7304234 alterada com sucesso no programa especial.

[Menu Principal](#) [Realizar outra Manutenção de Imóvel no programa.](#)

Preenchimento dos campos

Campo	Orientações para Preenchimento
Matrícula	Campo obrigatório - Informe a matrícula do imóvel, ou clique no botão  , link Pesquisar Imóvel , para selecionar a matrícula desejada. A identificação do imóvel será exibida no campo ao lado. Para apagar o conteúdo do campo, clique no botão  ao lado do campo em exibição.
Observação	Campo obrigatório - Informe as observações complementares, campo livre com até 200 (duzentos) caracteres.
Data da Apresentação dos Documentos	Campo obrigatório - Informe uma data válida para apresentação dos documentos, no formato DD/MM/AAAA (dia, mês, ano), ou clique no botão  , link Pesquisar Data - Calendário , para selecionar a data desejada.
Número de Inscrição Social (NIS)	Campo obrigatório - Informe o Número de Inscrição Social (NIS).

Funcionalidade dos Botões

Botão	Descrição da Funcionalidade
	Ao clicar neste botão, o sistema permite consultar um dado na base de dados, link Pesquisar Imóvel .
	Ao clicar neste botão, o sistema permite apagar o conteúdo do campo em exibição.
	Ao clicar neste botão, o sistema permite selecionar uma data desejada, no formato DD/MM/AAAA (dia, mês, ano), Pesquisar Data - Calendário .
Limpar	Ao clicar neste botão, o sistema limpa o conteúdo dos campos da tela.
Cancelar	Ao clicar neste botão, o sistema cancela a operação e retorna à tela principal.
Filtrar	Ao clicar neste botão, o sistema comanda a execução do filtro, com base nos parâmetros informados.
Voltar Filtro	Ao clicar neste botão, o sistema retorna à tela do <i>Filtro</i> .
	Ao clicar neste botão, o sistema imprime o relatório de imóveis em programa especial da matrícula selecionada.
Voltar	Ao clicar neste botão, o sistema retorna à tela anterior.
Desfazer	Ao clicar neste botão, o sistema desfaz a última operação realizada.
Atualizar	Ao clicar neste botão, o sistema comanda a atualização dos dados.

Referências

[Manter Imóvel em Programa Especial](#)

[Inserir Imóvel em Programa Especial](#)

Termos Principais

[Imóvel](#)

[Cadastro](#)

Clique [aqui](#) para retornar ao Menu Principal do GSAN.

From:

<https://www.gsan.com.br/> - Base de Conhecimento de Gestão Comercial de Saneamento

Permanent link:

https://www.gsan.com.br/doku.php?id=ajuda:manter_imovel_em_programa_especial&rev=1510598318

Last update: 13/11/2017 18:38

