



Manter Fonte Abastecimento

O objetivo desta funcionalidade é manter as fontes de abastecimentos cadastradas no sistema.

A funcionalidade pode ser acessada no caminho: [Gsan](#) > [Cadastro](#) > [Fonte Abastecimento](#) > Manter Fonte Abastecimento.

Inicialmente o sistema exibe a tela de filtro, para que sejam informados os parâmetros sobre as fontes de abastecimentos, podendo ser filtrados pelas seguintes opções:

- Código;
- Descrição;
- Descrição Abreviada;
- Indicador de Calcular Volume Fixo Esgoto;
- Permite Poço;
- Indicador de Uso.

Verifica preenchimento dos campos

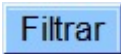
- Caso o usuário não informe o conteúdo de algum campo necessário à atualização da fonte de abastecimento, será exibida a mensagem “Informe «nome do campo que não foi preenchido»”.

Atualização realizada por outro usuário

- Caso o usuário esteja tentando atualizar uma fonte de abastecimento e o mesmo já tenha sido atualizado durante a manutenção corrente, o sistema exibe a mensagem “Esse(s) registro(s) foi (ram) atualizado(s) ou removido(s) por outro usuário durante a operação. Realize uma nova manutenção”.

Verifica sucesso da transação

- Caso o código de retorno da operação efetuada no banco de dados seja diferente de zero, será exibida a mensagem conforme o código de retorno.

Informe os parâmetros que julgar necessários e clique no botão .

Gsan -> Cadastro -> Fonte Abastecimento -> Manter Fonte de Abastecimento

Filtrar Fonte de Abastecimento

Para filtrar a(s) fonte(s) de abastecimento(s), informe o dado abaixo: ☒ **Atualizar**

Código: (somente números)

Descrição:

☒ Iniciando pelo texto ☐ Contendo o texto

Descrição Abreviada:

Indicador de Calcular Volume Fixo de Esgoto: ☐ Sim ☐ Não ☒ Todos

Permite Poço: ☐ Sim ☐ Não ☒ Todos

Indicador de Uso: ☐ Ativo ☐ Inativo ☒ Todos

Com base nos parâmetros informados, o sistema exibe a tela resultante do filtro, conforme tela abaixo.

Para excluir um ou mais itens, marque no(s) checkbox(s) correspondente(s), ou para remover todos os itens, clique no hiperlink **Todos** e, em seguida, clique no botão .


O sistema exibe a mensagem “«Quantidade» Fonte(s) de Abastecimento removidos) com sucesso”, bem como os links “Menu Principal”, “Realizar outra Manutenção Fonte de Abastecimento”.

Gsan -> Cadastro -> Fonte Abastecimento -> Manter Fonte de Abastecimento

Manter Fonte de Abastecimento

Fonte(s) de abastecimento cadastrada(s):

| <u>Todos</u> | Código | Descrição | Descr. Abrev. | Calcular Volume Fixo de Esgoto? | Indicador de Uso |
|--------------------------|--------|-------------------|---------------|---------------------------------|------------------|
| <input type="checkbox"/> | 0 | <u>CONVERSAO</u> | CONV | Não | Inativo |
| <input type="checkbox"/> | 1 | <u>CAERN</u> | CARN | Não | Ativo |
| <input type="checkbox"/> | 4 | <u>CACIMBA</u> | CACI | Não | Ativo |
| <input type="checkbox"/> | 5 | <u>CHAFARIZ</u> | CHAF | Não | Ativo |
| <input type="checkbox"/> | 6 | <u>CARRO PIPA</u> | PIPA | Não | Ativo |



Para atualizar um item, clique no hiperlink do campo “Descrição”, Tela “Manter Fonte Abastecimento”, e será exibida a tela abaixo. Faça as modificações que julgar necessárias e clique no botão .

Gsan -> Cadastro -> Fonte Abastecimento -> Manter Fonte de Abastecimento

Atualizar Fonte de Abastecimento

Para atualizar a fonte de abastecimento informe os dados abaixo:

Código: 8

Descrição: *

Descrição Abreviada:

Calcular Volume Fixo de Esgoto? ☐ Sim ☒ Não

Permite Poço? ☐ Sim ☒ Não

Indicador de Uso: ☒ Ativo ☐ Inativo

* Campos obrigatórios

Preenchimento dos campos

| Campo | Orientações para Preenchimento |
|--|---|
| Código | Este campo será exibido pelo sistema e não permite alteração. |
| Descrição(*) | Campo obrigatório - Informe a descrição da fonte de abastecimento, com no máximo 20 (vinte) caracteres. |
| Descrição Abreviada | Informe a descrição abreviada, com no máximo 5 (cinco) caracteres. |
| Indicador de Calcular Volume Fixo Esgoto | Selecione uma das opções "Sim" ou "Não". |
| Permite Poço | Selecione uma das opções "Sim" ou "Não". |
| Indicador de Uso | Selecione uma das opções "Ativo" ou "Inativo". |

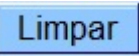
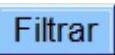
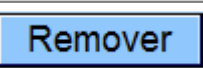
MODELO DE RELATÓRIO: FONTES DE ABASTECIMENTO CADASTRADOS

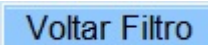


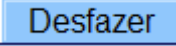

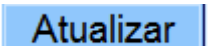
| | | |
|--|--|-----------------------------------|
| | Fontes de Abastecimento Cadastrados | PAG 1/1 14/02/2013 15:47:27 |
|--|--|-----------------------------------|

| | | | | |
|---------|------------|---------------|------------------------|-----------|
| Código: | Descrição: | Desc. Abrev.: | Cal. Vol. Fixo Esgoto: | Ind. Uso: |
|---------|------------|---------------|------------------------|-----------|

| Código | Descrição | Desc. Abrev.: | Cal. Volume Fixo de Esgoto? | Indicador de Uso: |
|--------|------------|---------------|-----------------------------|-------------------|
| 0 | CONVERSAO | CONV | NÃO | INATIVO |
| 1 | CAERN | CARN | NÃO | ATIVO |
| 4 | CACIMBA | CACI | NÃO | ATIVO |
| 5 | CHAFARIZ | CHAF | NÃO | ATIVO |
| 6 | CARRO PIPA | PIPA | NÃO | ATIVO |

Funcionalidade dos Botões

| Botão | Descrição da Funcionalidade |
|---|--|
|  | Ao clicar neste botão, o sistema limpa o conteúdo dos campos da tela. |
|  | Ao clicar neste botão, o sistema comanda a execução do filtro, com base nos parâmetros informados. |
|  | Ao clicar neste botão, o sistema remove das bases de dados o(s) item(ns) selecionado(s) no checkbox. |

| Botão | Descrição da Funcionalidade |
|---|---|
|  | Ao clicar neste botão, o sistema retorna à tela de filtro. |
|  | Ao clicar neste botão, o sistema gera o relatório contendo as fontes de abastecimentos cadastradas. |
|  | Ao clicar neste botão, o sistema retorna à tela anterior. |
|  | Ao clicar neste botão, o sistema desfaz o último procedimento realizado. |
|  | Ao clicar neste botão, o sistema cancela a operação e retorna à tela principal. |
|  | Ao clicar neste botão, o sistema comanda a atualização dos dados nas bases de dados. |

Clique [aqui](#) para retornar ao Menu Principal do GSAN

From:

<https://www.gsan.com.br/> - Base de Conhecimento de Gestão Comercial de Saneamento

Permanent link:

https://www.gsan.com.br/doku.php?id=ajuda:manter_fonte_abastecimento&rev=1435668212

Last update: **31/08/2017 01:11**

