



Manter Feriado

O objetivo desta funcionalidade, que pertence ao submódulo do **Sistema Parâmetro**, é manter, excluir, atualizar ou espelhar feriados nacionais e municipais, cadastrados no sistema. A opção pode ser acessada via **Menu de Sistema**, através do caminho: **GSAN > Cadastro > Sistema Parâmetro > Manter Feriado**.

Feito isso, o sistema acessa a tela de filtro a seguir:

Observação

Informamos que os dados exibidos nas telas a seguir são fictícios, e não retratam informações de clientes.

Filtrar Feriado Nacional/Estadual ou Municipal

Para filtrar o(s) feriado(s), informe os dados abaixo: ☒ Atualizar

Tipo do Feriado: ☐ Nacional/Estadual ☐ Municipal ☒ Todos

Município:

Data do Feriado: a dd/mm/aaaa

Descrição do Feriado:

Versão: 11.2.09.2.13p (Batch) 07/12/2016 - 10:11:03


Por solicitação da **Compesa**, foi incluído o indicador **Data Perene**, que servirá para verificar se a data informada para programação corresponde a um sábado ou domingo, ou ainda, se esta foi cadastrada como dia de feriado na tabela de feriados. Caso a data informada não corresponda a dia de feriado, sábado ou domingo, o sistema alerta o usuário, mas permite incluir a data como programação especial:

Gsan -> Cadastro -> Sistema Parametro -> Manter Feriado

Filtrar Feriado Nacional ou Municipal

Para filtrar o(s) feriado(s), informe os dados abaixo: ☒ Atualizar

Tipo do Feriado: ☐ Nacional ☐ Municipal ☒ Todos

Município: 

Data do Feriado: a dd/mm/aaaa

Descrição do Feriado:

Data Perene: ☐ Sim ☐ Não ☒ Todos

Ao clicar no botão **Espelhar feriados**, é apresentada a tela a seguir:

Espelho dos feriados existentes

Para espelhar o(s) feriado(s), informe os dados abaixo:

Tipo do Feriado:* ☐ Nacional ☐ Municipal ☒ Todos

Ano de origem:*

Ano de destino:*

* Campo Obrigatório

Versão: 11.2.09.2.13p (Batch) 07/12/2016 - 10:11:03

Preencha os campos obrigatórios e confirme o espelho dos feriados clicando novamente no botão **Espelhar feriados**. É possível desistir da operação clicando no botão **Voltar**. O sistema efetua a inclusão de todos os feriados existentes no ano de origem para o ano de destino. Existindo o feriado cadastrado para o ano destino, o sistema o desconsiderará, evitando a duplicidade do feriado; ou seja: só serão espelhados os feriados que não estejam ainda gravados para o ano de destino.

Além de espelhar feriados, na tela de filtro é possível selecionar os feriados nacionais, municipais ou todos os feriados cadastrados. Também pode ser feito filtro por município, e/ou data do feriado, e/ou descrição do feriado.

O sistema irá para a tela **Manter Feriado**, com a relação dos feriados pesquisados, quando o campo (check-box) **Atualizar** estiver desmarcado, ou quando a quantidade de registros selecionados na pesquisa for maior do que 1. O sistema irá, direto, para a tela **Atualizar Feriados**, quando houver a negação da condição relatada acima. Ou seja, quando o campo **Atualizar** estiver marcado e a quantidade de registros selecionados for igual a 1.

Dito isso, preencha os campos necessários e clique no botão **Filtrar**. O resultado do filtro será exibido na tela abaixo:

Gsan -> Cadastro -> Sistema Parametro -> Manter Feriado

Manter Feriado

Feriado(s) Cadastrado(s):


Todos	Tipo do Feriado	Município	Data do Feriado	Descrição
<input type="checkbox"/>	Nacional/Estadual		01/01/2008	CONFRATUNIVERSAL
<input type="checkbox"/>	Municipal	LAGOA NOVA	02/01/2008	EMANCIPACAO POLITICA
<input type="checkbox"/>	Municipal	PEDRA PRETA	02/01/2008	EMANCIPACAO POLITICA
<input type="checkbox"/>	Municipal	ESPIRITO SANTO	04/01/2008	EMANCIPACAO POLITICA
<input type="checkbox"/>	Municipal	NATAL	06/01/2008	REIS MAGOS
<input type="checkbox"/>	Municipal	MARTINS	06/01/2008	DIA DA PADROEIRA
<input type="checkbox"/>	Municipal	CANGUARETAMA	06/01/2008	FERIADO
<input type="checkbox"/>	Municipal	MONTANHAS	06/01/2008	FERIADO
<input type="checkbox"/>	Municipal	ARES	06/01/2008	FERIADO
<input type="checkbox"/>	Municipal	TAIPU	06/01/2008	FERIADO MUNICIPAL

Remover Voltar Filtro

1 2 3 4 5 [Próximos] [307]

Versão: 11.2.09.2.13p (Batch) 07/12/2016 - 10:11:03

Para remover um item cadastrado, marque no checkbox correspondente, ou clique no link **Todos**, para selecionar todos os itens a serem removidos. Em seguida, clique no botão **Remover**.

Para imprimir um relatório com os feriados que atenderam aos filtros de pesquisa, clique em  e visualize o documento para impressão, conforme modelo [AQUI](#).

Clique no link correspondente no campo **Tipo do Feriado**. Feito isso, o sistema acessa a tela de atualização a seguir:



Atualizar Feriado

Para atualizar o feriado, informe os dados abaixo:

Tipo do Feriado: ☐ Nacional/Estadual ☒ Municipal

Código do Feriado: 226

Município: 650 
LAGOA NOVA 

Data do Feriado:* 02/01/2008  dd/mm/aaaa

Descrição do Feriado:* EMANCIPACAO POLITICA

* Campos obrigatórios


Versão: 11.2.09.2.13p (Batch) 07/12/2016 - 10:11:03

Agora, faça as modificações que julgar necessárias e clique no botão [Atualizar](#). O sistema executa algumas validações:

- Verificar existência do município:
 - Caso o código do município não exista no sistema, é exibida a mensagem: *Município inexistente*.
- Verificar preenchimento dos campos:
 - Caso o usuário não informe ou selecione o conteúdo de algum campo necessário à inclusão do feriado, o sistema exibe a mensagem: *Informe «nome do campo que não foi preenchido ou selecionado»*.
- Verificar existência do feriado:
 - Caso a descrição informada do feriado já exista no sistema, dependendo do tipo do feriado escolhido, para o mesmo município e mesma data informada, o sistema exibe a mensagem: *Feriado «Nacional» ou «Municipal» «descrição do feriado existente» já existe no cadastro*.
- Atualização realizada por outro usuário:
 - Caso o usuário esteja tentando atualizar um feriado que já tenha sido atualizado durante a manutenção corrente, o sistema exibe a mensagem: *Esse Feriado foi atualizado por outro usuário. Realize uma nova atualização*.




- Verificar sucesso da operação:
 - Caso o código de retorno da operação efetuada no banco de dados seja diferente de zero, o sistema exibe a mensagem conforme o código de retorno; caso contrário, exibe a mensagem: «*Descrição da função*» *efetuada com sucesso*”.
- Validar Data:
 - Caso a Data informada não seja uma data válida, o sistema exibe a mensagem: *Data Inválida*.
- Verificar existência do feriado para outra data informada:
 - Caso a descrição informada do feriado já exista no sistema, dependendo do tipo do feriado escolhido, para o mesmo município e o ano da data informada igual ao ano localizado para o feriado, o sistema exibe a mensagem: *Feriado «Nacional» ou «Municipal» já existe no cadastro para a data «informar o ano existente para o feriado identificado na tabela»*.
- Validar ano de origem informado:
 - Caso o ano de origem digitado não seja um número válido, o sistema exibe a mensagem: *Ano de origem inválido*.
 - Caso o ano de origem não tenha sido informado, o sistema exibe a mensagem: *Ano de origem não informado*.
- Validar ano de destino informado:
 - Caso o ano de destino digitado não seja um número válido, o sistema exibe a mensagem: *Ano de destino inválido*.
 - Caso o ano de destino não tenha sido informado, o sistema exibe a mensagem: *Ano de destino não informado*.
 - Caso o ano de destino não seja superior ao ano de origem, o sistema exibe a mensagem: *O ano de destino dever ser superior ao ano de origem*.
- Verificar existência de feriados para o ano de origem informado:
 - Caso não existam feriados existentes para o ano de origem informado, o sistema exibe a mensagem: *Não existem feriados «Tipo de feriado» para o ano de «ano de origem»*.
- Verificar existência do feriado para a descrição e data informada:
 - Caso a descrição informada do feriado e/ou a data do mesmo já exista no sistema como feriado NACIONAL ou MUNICIPIO, dependendo do tipo do feriado escolhido no mesmo município e o ano destino da data informada igual ao ano localizado do feriado, o sistema exibe a mensagem: *Existem «quantidade de feriados nacional» Nacional e «quantidade de feriados municipal» Municipal cadastrados. Para continuar estes feriados são apagados para serem criados os novos. Deseja continuar no processo ?*. Caso o usuário escolha a opção *Sim*, o sistema apaga todos os feriados, sejam Municipais ou Nacionais, com o ano de destino igual ao ano da data do feriado. Caso contrário, as informações não serão apagadas.

MODELO: FERIADOS CADASTRADOS





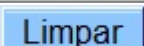



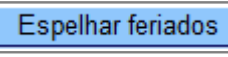
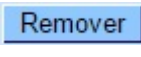
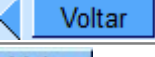

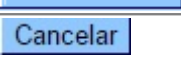
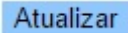

	Feriados Cadastrados		PAG 1/1 19/12/2013 15:04:32
Tipo do Feriado	Município	Data do Feriado	Descrição
MUNICIPAL	RECIFE	16/07/2007	N.S. DO CARMO
NACIONAL		15/11/2013	REPÚBLICA

Preenchimento dos Campos

Campo	Orientações para Preenchimento
Tipo do Feriado	Campo obrigatório - Selecione uma das opções <i>Nacional</i> ou <i>Municipal</i> ou <i>Todos</i> .
Município	<p>Caso a opção selecionada seja <i>Nacional</i> este campo não ficará disponível.</p> <p>Caso a opção selecionada seja <i>Municipal</i>, informe o código do município, ou clique no botão , link Pesquisar Município, para selecionar o município desejado. O nome será exibido no campo ao lado.</p> <p>Para apagar o conteúdo do campo, clique no botão  ao lado do campo em exibição.</p>
Data do Feriado	Campo obrigatório - Informe a data do feriado, no formato dd/mm/aaaa (dia, mês, ano), ou clique no botão  , link Pesquisar Data - Calendário , para selecionar a data desejada.
Descrição do Feriado	Campo obrigatório - Informe a descrição do feriado.
Data Perene	Campo obrigatório - Informe a opção <i>Sim</i> para indicar que a data é perene, caso contrário, marque a opção <i>Não</i> .

Funcionalidade dos Botões

Botão	Descrição da Funcionalidade
	Ao clicar neste botão, o sistema permite consultar um dado nas bases de dados.
	Ao clicar neste botão, o sistema permite apagar o conteúdo do campo em exibição.
	Ao clicar neste botão, o sistema permite selecionar uma data, no formato dd/mm/aaaa (dia, mês, ano), link Pesquisar Data - Calendário .
	Ao clicar neste botão, o sistema gera o relatório contendo os feriados cadastrados.
	Ao clicar neste botão, o sistema limpa o conteúdo dos campos da tela.

Botão	Descrição da Funcionalidade
	Ao clicar neste botão, o sistema comanda a execução do filtro, com base nos parâmetros informados.
	Ao clicar neste botão, o sistema cria espelho para feriados cadastrados.
	Ao clicar neste botão, o sistema remove das bases de dados o(s) item(ns) selecionado(s) no checkbox.
	Ao clicar neste botão, o sistema retorna à tela de filtro.
	Ao clicar neste botão, o sistema retorna à tela anterior.
	Ao clicar neste botão, o sistema desfaz o último procedimento realizado.
	Ao clicar neste botão, o sistema cancela a operação e retorna à tela principal.
	Ao clicar neste botão, o sistema comanda a atualização dos dados.

Referências

[Inserir Feriado](#)

[Manter Feriado](#)

[Pesquisar Data - Calendário](#)

[Pesquisar Município](#)

Termos Principais

[Feriados municipais, estaduais, nacionais e datas comemorativas](#)

Clique [aqui](#) para retornar ao Menu Principal do GSAN

From:

<https://www.gsan.com.br/> - **Base de Conhecimento de Gestão Comercial de Saneamento**

Permanent link:

https://www.gsan.com.br/doku.php?id=ajuda:manter_feriado&rev=1481309917

Last update: **31/08/2017 01:11**

