



Manter Feriado

O objetivo desta funcionalidade, que pertence ao submódulo do **Sistema Parâmetro**, é manter, excluir, atualizar ou espelhar feriados nacionais e municipais, cadastrados no sistema. A opção pode ser acessada via **Menu de Sistema**, através do caminho: **GSAN > Cadastro > Sistema Parâmetro > Manter Feriado**.

Feito isso, o sistema acessa a tela de filtro a seguir:

Observação

Informamos que os dados exibidos nas telas a seguir são fictícios, e não retratam informações de clientes.

Filtrar Feriado Nacional/Estadual ou Municipal

Para filtrar o(s) feriado(s), informe os dados abaixo: ☒ Atualizar

Tipo do Feriado: ☐ Nacional/Estadual ☐ Municipal ☒ Todos

Município:

Data do Feriado: a dd/mm/aaaa

Descrição do Feriado:

Versão: 11.2.09.2.13p (Batch) 07/12/2016 - 10:11:03


Por solicitação da **Compesa**, foi incluído o indicador **Data Perene**, que servirá para verificar se a data informada para programação corresponde a um sábado ou domingo, ou ainda, se esta foi cadastrada como dia de feriado na tabela de feriados. Caso a data informada não corresponda a dia de feriado, sábado ou domingo, o sistema alerta o usuário, mas permite incluir a data como programação especial:

Gsan -> Cadastro -> Sistema Parametro -> Manter Feriado

Filtrar Feriado Nacional ou Municipal

Para filtrar o(s) feriado(s), informe os dados abaixo: ☒ Atualizar

Tipo do Feriado: ☐ Nacional ☐ Municipal ☒ Todos

Município: 

Data do Feriado: a dd/mm/aaaa

Descrição do Feriado:

Data Perene: ☐ Sim ☐ Não ☒ Todos

Ao clicar no botão **Espelhar feriados**, é apresentada a tela a seguir:

Espelho dos feriados existentes

Para espelhar o(s) feriado(s), informe os dados abaixo:

Tipo do Feriado:* ☐ Nacional ☐ Municipal ☒ Todos

Ano de origem:*

Ano de destino:*

* Campo Obrigatório

Versão: 11.2.09.2.13p (Batch) 07/12/2016 - 10:11:03

Preencha os campos obrigatórios e confirme o espelho dos feriados clicando novamente no botão **Espelhar feriados**. É possível desistir da operação clicando no botão **Voltar**. O sistema efetua a inclusão de todos os feriados existentes no ano de origem para o ano de destino. Existindo o feriado cadastrado para o ano destino, o sistema o desconsiderará, evitando a duplicidade do feriado; ou seja: só serão espelhados os feriados que não estejam ainda gravados para o ano de destino.

Na tela de filtro acima é possível selecionar os feriados nacionais, municipais ou todos os feriados cadastrados. Também pode ser feito filtro por município, e/ou data do feriado, e/ou descrição do feriado.

O sistema irá para a tela **Manter Feriado**, com a relação dos feriados pesquisados, quando o campo (check-box) **Atualizar** estiver desmarcado, ou quando a quantidade de registros selecionados na pesquisa for maior do que 1. O sistema irá, direto, para a tela **Atualizar Feriados**, quando houver a negação da condição relatada acima. Ou seja, quando o campo **Atualizar** estiver marcado e a quantidade de registros selecionados for igual a 1.

Dito isso, preencha os campos necessários e clique no botão **Filtrar**. O resultado do filtro será exibido na tela abaixo:

Gsan -> Cadastro -> Sistema Parametro -> Manter Feriado

Manter Feriado

Feriado(s) Cadastrado(s):

Todos	Tipo do Feriado	Município	Data do Feriado	Descrição
<input type="checkbox"/>	Nacional/Estadual		01/01/2008	CONFRATUNIVERSAL
<input type="checkbox"/>	Municipal	LAGOA NOVA	02/01/2008	EMANCIPACAO POLITICA
<input type="checkbox"/>	Municipal	PEDRA PRETA	02/01/2008	EMANCIPACAO POLITICA
<input type="checkbox"/>	Municipal	ESPIRITO SANTO	04/01/2008	EMANCIPACAO POLITICA
<input type="checkbox"/>	Municipal	NATAL	06/01/2008	REIS MAGOS
<input type="checkbox"/>	Municipal	MARTINS	06/01/2008	DIA DA PADROEIRA
<input type="checkbox"/>	Municipal	CANGUARETAMA	06/01/2008	FERIADO
<input type="checkbox"/>	Municipal	MONTANHAS	06/01/2008	FERIADO
<input type="checkbox"/>	Municipal	ARES	06/01/2008	FERIADO
<input type="checkbox"/>	Municipal	TAIPU	06/01/2008	FERIADO MUNICIPAL

Remover Voltar Filtro

1 2 3 4 5 [Próximos] [307]

Versão: 11.2.09.2.13p (Batch) 07/12/2016 - 10:11:03

Para remover um item cadastrado, marque no checkbox correspondente, ou clique no link **Todos**, para selecionar todos os itens a serem removidos. Em seguida, clique no botão **Remover**.

Clique no link correspondente no campo **Tipo do Feriado**. Feito isso, o sistema acessa a tela de atualização a seguir:

Atualizar Feriado

Para atualizar o feriado, informe os dados abaixo:

Tipo do Feriado: ☐ Nacional/Estadual ☒ Municipal

Código do Feriado: 226

Município: 650 LAGOA NOVA

Data do Feriado:* 02/01/2008 dd/mm/aaaa

Descrição do Feriado:* EMANCIPACAO POLITICA

* Campos obrigatórios

[Voltar](#) [Desfazer](#) [Cancelar](#) [Atualizar](#)

Versão: 11.2.09.2.13p (Batch) 07/12/2016 - 10:11:03

Agora, faça as modificações que se julgar necessárias e clique no botão [Atualizar](#). O sistema executa algumas validações:

Verifica existência do município

- Caso o código do município não exista no sistema, exibe a mensagem “Município inexistente”.

Verifica preenchimento dos campos

- Caso o usuário não informe ou selecione o conteúdo de algum campo necessário à inclusão do feriado, exibe a mensagem “Informe «nome do campo que não foi preenchido ou selecionado»”.

Verificar existência do feriado

- Caso a descrição informada do feriado já exista no sistema, dependendo do tipo do feriado escolhido, para o mesmo município e mesma data informada, exibe a mensagem “Feriado «Nacional» ou «Municipal» «descrição do feriado existente» já existe no cadastro.”.

Atualização realizada por outro usuário

- Caso o usuário esteja tentando atualizar um feriado e a mesma já tenha sido atualizada durante a manutenção corrente, o sistema exibe a mensagem “Esse Feriado foi atualizado por outro

usuário. Realize uma nova atualização”.

Verificar sucesso da operação

- Caso o código de retorno da operação efetuada no banco de dados seja diferente de zero, exibe a mensagem conforme o código de retorno; caso contrário, exibe a mensagem “«Descrição da função» efetuada com sucesso”.

Validar Data

- Caso a Data informada não seja uma data válida, exibe a mensagem “Data Inválida”.

Verifica existência do feriado para outra data informada

- Caso a descrição informada do feriado já exista no sistema, dependendo do tipo do feriado escolhido, para o mesmo município e o ano da data informada igual ao ano localizado para o feriado, exibe a mensagem “Feriado «Nacional» ou «Municipal» já existe no cadastro para a data «informar o ano existente para o feriado identificado na tabela»”.

Valida ano de origem informado

- Caso o ano de origem digitado não seja um número válido, exibe a mensagem “Ano de origem inválido.”.
- Caso o ano de origem não tenha sido informado, exibe a mensagem “Ano de origem não informado.”.

Valida ano de destino informado

- Caso o ano de destino digitado não seja um número válido, exibe a mensagem “Ano de destino inválido.”.
- Caso o ano de destino não tenha sido informado, exibe a mensagem “Ano de destino não informado.”.
- Caso o ano de destino não seja superior ao ano de origem, exibe a mensagem “O ano de destino dever ser superior ao ano de origem”.




Verifica existência de feriados para o ano de origem informado


- Caso não existam feriados existentes para o ano de origem informado, exibe a mensagem “Não existem feriados «Tipo de feriado» para o ano de «ano de origem»”.

Verifica existência do feriado para a descrição e data informada

- Caso a descrição informada do feriado e/ou a data do mesmo já exista no sistema como feriado NACIONAL ou MUNICIPIO, dependendo do tipo do feriado escolhido, no mesmo município e o ano destino da data informada igual ao ano localizado do feriado. exibe a mensagem “Existem «quantidade de feriados nacional» Nacional e «quantidade de feriados municipal» Municipal cadastrados. Para continuar estes feriados são apagados para serem criados os novos. Deseja continuar no processo ?” Caso o usuário escolha a opção “Sim”, o sistema apaga todos os feriados, sejam Municipais ou Nacionais, com o ano de destino igual ao ano da data do feriado. Caso contrário, as informações não serão apagadas.

Preenchimento dos Campos



Campo	Orientações para Preenchimento
Tipo do Feriado(*)	Campo obrigatório - Selecione uma das opções "Nacional" ou "Municipal" ou "Todos".
Município	Caso a opção selecionada seja "Nacional" este campo não ficará disponível. Caso a opção selecionada seja "Municipal", informe o código do município, ou clique no botão  , link Pesquisar Município , para selecionar o município desejado. O nome será exibido no campo ao lado. Para apagar o conteúdo do campo, clique no botão  ao lado do campo em exibição.
Data do Feriado(*)	Campo obrigatório - Informe a data do feriado, no formato dd/mm/aaaa (dia, mês, ano), ou clique no botão  , link Pesquisar Data - Calendário , para selecionar a data desejada.
Descrição do Feriado(*)	Campo obrigatório - Informe a descrição do feriado.
Data Perene(*)	Campo obrigatório - Informe a opção "Sim" para indicar que a data é perene, caso contrário, marque a opção "Não".



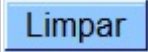
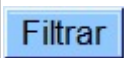
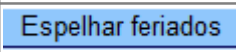
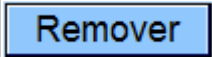
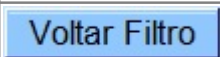

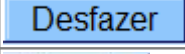
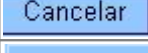

Ao clicar no botão , tela "Manter Feriado", o sistema gera o relatório contendo os feriados cadastrados, conforme modelo abaixo:

MODELO: FERIADOS CADASTRADOS

	Feriados Cadastrados	PAG 1/1 19/12/2013 15:04:32	
Tipo do Feriado	Município	Data do Feriado	Descrição
MUNICIPAL	RECIFE	16/07/2007	N.S. DO CARMO
NACIONAL		15/11/2013	REPÚBLICA

Funcionalidade dos Botões

Botão	Descrição da Funcionalidade
	Ao clicar neste botão, o sistema permite consultar um dado nas bases de dados.
	Ao clicar neste botão, o sistema permite apagar o conteúdo do campo em exibição.

Botão	Descrição da Funcionalidade
	Ao clicar neste botão, o sistema permite selecionar uma data, no formato dd/mm/aaaa (dia, mês, ano), link Pesquisar Data - Calendário .
	Ao clicar neste botão, o sistema gera o relatório contendo os feriados cadastrados.
	Ao clicar neste botão, o sistema limpa o conteúdo dos campos da tela.
	Ao clicar neste botão, o sistema comanda a execução do filtro, com base nos parâmetros informados.
	Ao clicar neste botão, o sistema cria espelho para feriados cadastrados.
	Ao clicar neste botão, o sistema remove das bases de dados o(s) item(ns) selecionado(s) no checkbox.
	Ao clicar neste botão, o sistema retorna à tela de filtro.
	Ao clicar neste botão, o sistema retorna à tela anterior.
	Ao clicar neste botão, o sistema desfaz o último procedimento realizado.
	Ao clicar neste botão, o sistema cancela a operação e retorna à tela principal.
	Ao clicar neste botão, o sistema comanda a atualização dos dados.

Clique [aqui](#) para retornar ao Menu Principal do GSAN

From:

<https://www.gsan.com.br/> - Base de Conhecimento de Gestão Comercial de Saneamento

Permanent link:

https://www.gsan.com.br/doku.php?id=ajuda:manter_feriado&rev=1481306022

Last update: **31/08/2017 01:11**

