



# Manter Feriado

O objetivo desta funcionalidade, que pertence ao submódulo do Sistema Parâmetro, é manter feriados Nacionais e Municipais, cadastrados no sistema, podendo ser acessada através do caminho: [Gsan](#) > [Cadastro](#) > [Sistema Parâmetro](#) > Manter Feriado.

Verifica existência do município

- Caso o código do município não exista no sistema, exibe a mensagem “Município inexistente”.

Verifica preenchimento dos campos

- Caso o usuário não informe ou selecione o conteúdo de algum campo necessário à inclusão do feriado, exibe a mensagem “Informe «nome do campo que não foi preenchido ou selecionado»”.

Verificar existência do feriado

- Caso a descrição informada do feriado já exista no sistema, dependendo do tipo do feriado escolhido, para o mesmo município e mesma data informada, exibe a mensagem “Feriado «Nacional» ou «Municipal» «descrição do feriado existente» já existe no cadastro.”.

Atualização realizada por outro usuário

- Caso o usuário esteja tentando atualizar um feriado e a mesma já tenha sido atualizada durante a manutenção corrente, o sistema exibe a mensagem “Esse Feriado foi atualizado por outro usuário. Realize uma nova atualização”.

Verificar sucesso da operação

- Caso o código de retorno da operação efetuada no banco de dados seja diferente de zero, exibe a mensagem conforme o código de retorno; caso contrário, exibe a mensagem “«Descrição da função» efetuada com sucesso”.

Validar Data

- Caso a Data informada não seja uma data válida, exibe a mensagem “Data Inválida”.

Verifica existência do feriado para outra data informada

- Caso a descrição informada do feriado já exista no sistema, dependendo do tipo do feriado escolhido, para o mesmo município e o ano da data informada igual ao ano localizado para o feriado, exibe a mensagem “Feriado «Nacional» ou «Municipal» já existe no cadastro para a data «informar o ano existente para o feriado identificado na tabela»”.

Valida ano de origem informado

- Caso o ano de origem digitado não seja um número válido, exibe a mensagem “Ano de origem inválido.”.

- Caso o ano de origem não tenha sido informado, exibe a mensagem “Ano de origem não informado.”.

#### Valida ano de destino informado


- Caso o ano de destino digitado não seja um número válido, exibe a mensagem “Ano de destino inválido.”.
- Caso o ano de destino não tenha sido informado, exibe a mensagem “Ano de destino não informado.”.
- Caso o ano de destino não seja superior ao ano de origem, exibe a mensagem “O ano de destino dever ser superior ao ano de origem”.

#### Verifica existência de feriados para o ano de origem informado

- Caso não existam feriados existentes para o ano de origem informado, exibe a mensagem “Não existem feriados «Tipo de feriado» para o ano de «ano de origem»”.

#### Verifica existência do feriado para a descrição e data informada

- Caso a descrição informada do feriado e/ou a data do mesmo já exista no sistema como feriado NACIONAL ou MUNICIPIO, dependendo do tipo do feriado escolhido, no mesmo município e o ano destino da data informada igual ao ano localizado do feriado. exibe a mensagem “Existem «quantidade de feriados nacional» Nacional e «quantidade de feriados municipal» Municipal cadastrados. Para continuar estes feriados são apagados para serem criados os novos. Deseja continuar no processo ?” Caso o usuário escolha a opção “Sim”, o sistema apaga todos os feriados, sejam Municipais ou Nacionais, com o ano de destino igual ao ano da data do feriado. Caso contrário, as informações não serão apagadas.

Inicialmente o sistema exibe a tela de filtro, que podem ser selecionados os feriados nacionais, os municipais, ou todos os feriados cadastrados. Também pode ser feito filtro por município, e/ou data do feriado, e/ou descrição do feriado. Em seguida, clique no botão .

Gsan -> Cadastro -> Sistema Parametro -> Manter Feriado

### Filtrar Feriado Nacional ou Municipal

Para filtrar o(s) feriado(s), informe os dados abaixo: ☒ Atualizar

Tipo do Feriado: ☐ Nacional ☐ Municipal ☒ Todos

Município:  

Data do Feriado:  a  dd/mm/aaaa

Descrição do Feriado:

Por solicitação da Compesa, foi incluído o indicador “Data Perene”, que servirá para verificar se a data informada para programação corresponde a um sábado ou domingo, ou ainda, se a mesma foi cadastrada como dia de feriado na tabela de feriados. Caso a data informada não corresponda a dia de feriado, sábado ou domingo, o sistema alerta o usuário, mas permite incluir a data como programação especial.

Gsan -> Cadastro -> Sistema Parametro -> Manter Feriado

### Filtrar Feriado Nacional ou Municipal

Para filtrar o(s) feriado(s), informe os dados abaixo: ☒ Atualizar

Tipo do Feriado: ☐ Nacional ☐ Municipal ☒ Todos

Município:  

Data do Feriado:  a  dd/mm/aaaa

Descrição do Feriado:

Data Perene: ☐ Sim ☐ Não ☒ Todos

O resultado do filtro será exibido na tela abaixo.

O sistema apresenta, um botão na tela “Filtrar Feriado Nacional ou Municipal” com o identificador “Espelhar feriados”. Ao clicar no botão **Espelhar feriados**, será apresentada ao usuário uma tela popup com um título para apresentação da tela “Espelho dos feriados existentes”, contendo as seguintes informações para composição do espelho dos feriados:

- Tipo do Feriado:, Nacional, Municipal (marcado) ou Todos;
- Ano de origem dos feriados para seleção;
- Ano de destino dos feriados para criação.

Usuário confirma o espelho dos feriados clicando no botão “Confirma”. Poderá desistir da operação clicando no botão “Fechar”.

Sistema efetua a inclusão de todos os feriados existentes no ano de origem para o ano de destino. Existindo o feriado cadastrado para o ano destino, o sistema desprezará o mesmo, evitando a duplicidade do feriado, ou seja, só serão espelhados os feriados que não estejam ainda gravados para o ano de destino.

Para remover um item cadastrado, marque no checkbox correspondente, ou clique no hiperlink **Todos**, para selecionar todos os itens a serem removidos, em seguida, clique no botão

**Remover**


Gsan -> Cadastro -> Sistema Parametro -> Manter Feriado

**Manter Feriado**

**Feriado(s) Cadastrado(s):**

<u>Todos</u>	Tipo do Feriado	Município	Data do Feriado	Descrição
<input type="checkbox"/>	<u>Municipal</u>	RECIFE	16/07/2007	N.S. DO CARMO
<input type="checkbox"/>	<u>Municipal</u>	RECIFE	07/09/2013	INDEPENDENCIA

**Remover** **Voltar Filtro**



Na tela “Atualizar Feriado”, o sistema exibe todos os campos cadastrados. Faça as modificações que se julgar necessárias e clique no botão **Atualizar**.



Gsan -> Cadastro -> Sistema Parametro -> Manter Feriado


**Atualizar Feriado**

Para atualizar o feriado, informe os dados abaixo:

**Tipo do Feriado:** ☐ Nacional ☒ Municipal

**Código do Feriado:**




**Município:**    


**Data do Feriado:\***   dd/mm/aaaa

**Descrição do Feriado:\***

\* Campos obrigatórios

## Preenchimento dos Campos





Campo	Orientações para Preenchimento
Tipo do Feriado(*)	Campo obrigatório - Selecione uma das opções "Nacional" ou "Municipal" ou "Todos".
Município	<p>Caso a opção selecionada seja "Nacional" este campo não ficará disponível. Caso a opção selecionada seja "Municipal", informe o código do município, ou clique no botão , link <a href="#">Pesquisar Município</a>, para selecionar o município desejado. O nome será exibido no campo ao lado.</p> <p>Para apagar o conteúdo do campo, clique no botão  ao lado do campo em exibição.</p>
Data do Feriado(*)	Campo obrigatório - Informe a data do feriado, no formato dd/mm/aaaa (dia, mês, ano), ou clique no botão  , link <a href="#">Pesquisar Data - Calendário</a> , para selecionar a data desejada.
Descrição do Feriado(*)	Campo obrigatório - Informe a descrição do feriado.
Data Perene(*)	Campo obrigatório - Informe a opção "Sim" para indicar que a data é perene, caso contrário, marque a opção "Não".

Ao clicar no botão , tela "Manter Feriado, o sistema gera o relatório contendo os feriados cadastrados, conforme modelo abaixo:

### MODELO: FERIADOS CADASTRADOS

	Feriados Cadastrados		PAG 1/1 19/12/2013 15:04:32
Tipo do Feriado	Município	Data do Feriado	Descrição
MUNICIPAL	RECIFE	16/07/2007	N.S. DO CARMO
NACIONAL		15/11/2013	REPÚBLICA

## Funcionalidade dos Botões

Botão	Descrição da Funcionalidade
	Ao clicar neste botão, o sistema permite consultar um dado nas bases de dados.
	Ao clicar neste botão, o sistema permite apagar o conteúdo do campo em exibição.
	Ao clicar neste botão, o sistema permite selecionar uma data, no formato dd/mm/aaaa (dia, mês, ano), link <a href="#">Pesquisar Data - Calendário</a> .
	Ao clicar neste botão, o sistema gera o relatório contendo os feriados cadastrados.
<b>Limpar</b>	Ao clicar neste botão, o sistema limpa o conteúdo dos campos da tela.
<b>Filtrar</b>	Ao clicar neste botão, o sistema comanda a execução do filtro, com base nos parâmetros informados.
<b>Espelhar feriados</b>	Ao clicar neste botão, o sistema cria espelho para feriados cadastrados.
<b>Remover</b>	Ao clicar neste botão, o sistema remove das bases de dados o(s) item(ns) selecionado(s) no checkbox.
<b>Voltar Filtro</b>	Ao clicar neste botão, o sistema retorna à tela de filtro.
<b>Voltar</b>	Ao clicar neste botão, o sistema retorna à tela anterior.
<b>Desfazer</b>	Ao clicar neste botão, o sistema desfaz o último procedimento realizado.
<b>Cancelar</b>	Ao clicar neste botão, o sistema cancela a operação e retorna à tela principal.
<b>Atualizar</b>	Ao clicar neste botão, o sistema comanda a atualização dos dados.

Clique [aqui](#) para retornar ao Menu Principal do G SAN

From:  
<https://www.gsan.com.br/> - Base de Conhecimento de Gestão Comercial de Saneamento

Permanent link:  
[https://www.gsan.com.br/doku.php?id=ajuda:manter\\_feriado&rev=1433940179](https://www.gsan.com.br/doku.php?id=ajuda:manter_feriado&rev=1433940179)

Last update: 31/08/2017 01:11



