



# Manter Feriado

O objetivo desta funcionalidade, que pertence ao submódulo do **Sistema Parâmetro**, é manter, excluir, atualizar ou espelhar feriados nacionais e municipais, cadastrados no sistema. A opção pode ser acessada via **Menu de Sistema**, através do caminho: **GSAN > Cadastro > Sistema Parâmetro > Manter Feriado**.

Feito isso, o sistema acessa a tela de filtro a seguir:

## Observação

**Informamos que os dados exibidos nas telas a seguir são fictícios, e não retratam informações de clientes.**

Por solicitação da **Compesa**, foi incluído o indicador **Data Perene**, que servirá para verificar se a data informada para programação corresponde a um sábado ou domingo, ou ainda, se esta foi cadastrada como dia de feriado na tabela de feriados. Caso a data informada não corresponda a dia de feriado, sábado ou domingo, o sistema alerta o usuário, mas permite incluir a data como programação especial:

Gsan -> Cadastro -> Sistema Parametro -> Manter Feriado

### Filtrar Feriado Nacional ou Municipal

Para filtrar o(s) feriado(s), informe os dados abaixo: ☒ **Atualizar**

Tipo do Feriado: ☐ Nacional ☐ Municipal ☒ **Todos**

Município:  

Data do Feriado:  a  dd/mm/aaaa

Descrição do Feriado:

Data Perene: ☐ Sim ☐ Não ☒ Todos

Ao clicar no botão **Espelhar feriados**, é apresentada a tela a seguir:

### Espelho dos feriados existentes

Para espelhar o(s) feriado(s), informe os dados abaixo:

Tipo do Feriado:\* ☐ Nacional ☐ Municipal ☒ Todos

Ano de origem:\*

Ano de destino:\*

\* Campo Obrigatório


Versão: Corretiva (Batch) 23/11/2017 - 17:45:23

Preencha os campos obrigatórios e confirme o espelho dos feriados clicando novamente no botão **Espelhar feriados**. É possível desistir da operação clicando no botão **Voltar**. O sistema efetua a inclusão de todos os feriados existentes no ano de origem para o ano de destino. Existindo o feriado cadastrado para o ano destino, o sistema o desconsiderará, evitando a duplicidade do feriado; ou seja: só serão espelhados os feriados que não estejam ainda gravados para o ano de destino.

Além de espelhar feriados, na tela de filtro é possível selecionar os feriados nacionais, municipais ou todos os feriados cadastrados. Também pode ser feito filtro por município, e/ou data do feriado, e/ou descrição do feriado.


O sistema irá para a tela **Manter Feriado**, com a relação dos feriados pesquisados, quando o campo (check-box) **Atualizar** estiver desmarcado, ou quando a quantidade de registros selecionados na pesquisa for maior do que 1. O sistema irá, direto, para a tela **Atualizar Feriados**, quando houver a negação da condição relatada acima. Ou seja, quando o campo **Atualizar** estiver marcado e a quantidade de registros selecionados for igual a 1.

Dito isso, preencha os campos necessários e clique no botão **Filtrar**. O resultado do filtro será exibido na tela abaixo:

| Manter Feriado  |                   |           |                 |                      |
|---|-------------------|-----------|-----------------|----------------------|
| Feriado(s) Cadastrado(s):   |                   |           |                 |                      |
| Todos   | Tipo do Feriado   | Município | Data do Feriado | Descrição            |
| <input type="checkbox"/>  | Nacional/Estadual |           | 01/01/2008      | CONFRAT.UNIVERSAL    |
| <input type="checkbox"/>  | Nacional/Estadual |           | 04/02/2008      | SEGUNDA CARNAVAL     |
| <input type="checkbox"/>  | Nacional/Estadual |           | 05/02/2008      | TERCA CARNAVAL       |
| <input type="checkbox"/>  | Nacional/Estadual |           | 20/03/2008      | QUINTA FEIRA SANTA   |
| <input type="checkbox"/>  | Nacional/Estadual |           | 21/03/2008      | SEXTA FEIRA SANTA    |
| <input type="checkbox"/>  | Nacional/Estadual |           | 21/04/2008      | TIRADENTES           |
| <input type="checkbox"/>  | Nacional/Estadual |           | 01/05/2008      | DIA DO TRABALHO      |
| <input type="checkbox"/>  | Nacional/Estadual |           | 22/05/2008      | CORPUS CRISTIS       |
| <input type="checkbox"/>  | Nacional/Estadual |           | 07/09/2008      | DIA DA INDEPENDENCIA |
| <input type="checkbox"/>  | Nacional/Estadual |           | 12/10/2008      | PADROEIRA DO BRASIL  |
| <input type="button" value="Remover"/> <input type="button" value="Voltar Filtro"/>  |                   |           |                 |                      |
| 1 2 3 4 5 [Próximos] [14]   |                   |           |                 |                      |

Versão: Corretiva (Batch) 23/11/2017 - 17:45:23

Para remover um item cadastrado, marque no checkbox correspondente, ou clique no link **Todos**, para selecionar todos os itens a serem removidos. Em seguida, clique no botão **Remover**.

Para imprimir um relatório com os feriados que atenderam aos filtros de pesquisa, clique em  e visualize o documento para impressão, conforme modelo [AQUI](#).

Clique no link correspondente no campo **Tipo do Feriado**. Feito isso, o sistema acessa a tela de atualização a seguir:


**Atualizar Feriado**

Para atualizar o feriado, informe os dados abaixo:


Tipo do Feriado: ☒ Nacional/Estadual ☐ Municipal

Código do Feriado: 2

Município:



Data do Feriado:\*

01/01/2008  dd/mm/aaaa

Descrição do Feriado:\*

CONFRAT.UNIVERSAL

\* Campos obrigatórios

[Voltar](#)

[Desfazer](#)

[Cancelar](#)

[Atualizar](#)

Versão: Corretiva (Batch) 23/11/2017 - 17:45:23

Agora, faça as modificações que julgar necessárias e clique no botão **Atualizar**. O sistema executa algumas validações:

1.  
Verificar existência do município:

1.  
Caso o código do município não exista no sistema, é exibida a mensagem: *Município inexistente*.

2.  
Verificar preenchimento dos campos:

1.  
Caso o usuário não informe ou selecione o conteúdo de algum campo necessário à inclusão do feriado, o sistema exibe a mensagem: *Informe «nome do campo que não foi preenchido ou selecionado»*.

3.  
Verificar existência do feriado:

1.  
Caso a descrição informada do feriado já exista no sistema, dependendo do tipo do feriado escolhido, para o mesmo município e mesma data informada, o sistema exibe a mensagem: *Feriado «Nacional» ou «Municipal» «descrição do feriado existente» já existe no cadastro*.

4.  
Atualização realizada por outro usuário:

1.  
Caso o usuário esteja tentando atualizar um feriado que já tenha sido atualizado durante a manutenção corrente, o sistema exibe a mensagem: *Esse Feriado foi atualizado por outro usuário. Realize uma nova atualização*.

5.  
Verificar sucesso da operação:

1.  
Caso o código de retorno da operação efetuada no banco de dados seja diferente de zero, o sistema exibe a mensagem conforme o código de retorno; caso contrário, exibe a mensagem: *«Descrição da função» efetuada com sucesso*.

6.  
Validar Data:

1.  
Caso a Data informada não seja uma data válida, o sistema exibe a mensagem: *Data Inválida*.

7.  
Verificar existência do feriado para outra data informada:

1.  
Caso a descrição informada do feriado já exista no sistema, dependendo do tipo do feriado escolhido, para o mesmo município e o ano da data informada igual ao ano localizado para o feriado, o sistema exibe a mensagem: *Feriado «Nacional» ou «Municipal» já existe no cadastro para a data «informar o ano existente para o feriado identificado na tabela»*.

8.  
Validar ano de origem informado:

1.  
Caso o ano de origem digitado não seja um número válido, o sistema exibe a mensagem: *Ano de origem inválido*.

2.  
Caso o ano de origem não tenha sido informado, o sistema exibe a mensagem: *Ano de origem não informado*.

9.  
Validar ano de destino informado:

1.  
Caso o ano de destino digitado não seja um número válido, o sistema exibe a mensagem: *Ano de destino inválido*.

2.  
Caso o ano de destino não tenha sido informado, o sistema exibe a mensagem: *Ano de destino não informado*.

3.  
Caso o ano de destino não seja superior ao ano de origem, o sistema exibe a mensagem: *O ano de destino dever ser superior ao ano de origem*.

10.  
Verificar existência de feriados para o ano de origem informado:

1.  
Caso não existam feriados existentes para o ano de origem informado, o sistema exibe a mensagem: *Não existem feriados «Tipo de feriado» para o ano de «ano de origem»*.

11.  
Verificar existência do feriado para a descrição e data informada:

1.  
Caso a descrição informada do feriado e/ou de sua data já existam no sistema como feriado NACIONAL ou MUNICIPIO, dependendo do tipo do feriado escolhido no mesmo município e o ano destino da data informada igual ao ano localizado do feriado, o sistema exibe a mensagem: *Existem «quantidade de feriados nacional» Nacional e «quantidade de feriados municipal» Municipal cadastrados. Para continuar estes feriados são apagados para serem criados os novos. Deseja continuar no processo ?*. Caso o usuário escolha a opção *Sim*, o sistema apaga todos os feriados, sejam Municipais ou Nacionais, com o ano de destino igual ao ano da data do feriado. Caso contrário, as informações não serão apagadas.




**MODELO: FERIADOS CADASTRADOS**

|  |                                    |                                   |
|--|------------------------------------|-----------------------------------|
|  | Feriados Cadastrados<br>Município: | PAG 1/5<br>27/11/2017<br>16:36:39 |
|--|------------------------------------|-----------------------------------|

|                                   |            |                       |
|-----------------------------------|------------|-----------------------|
| Cód. Município:                   | Município: |                       |
| Data:                             | a:         | Descrição do Feriado: |
| Tipo do Feriado: Naciona/Estadual |            |                       |





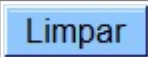


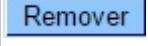
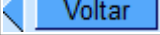

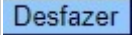
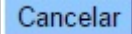
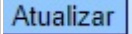
| Código | Descrição          | Município | Data       | Tipo Feriado     |
|--------|--------------------|-----------|------------|------------------|
| 2      | CONFRAT.UNIVERSAL  |           | 01/01/2008 | Naciona/Estadual |
| 3      | SEGUNDA CARNAVAL   |           | 04/02/2008 | Naciona/Estadual |
| 4      | TERCA CARNAVAL     |           | 05/02/2008 | Naciona/Estadual |
| 5      | QUINTA FEIRA SANTA |           | 20/03/2008 | Naciona/Estadual |
| 6      | SEXTA FEIRA SANTA  |           | 21/03/2008 | Naciona/Estadual |

## Preenchimento dos Campos

| Campo                | Orientações para Preenchimento  |
|----------------------|---|
| Tipo do Feriado      | Campo obrigatório. Selecione uma das opções <i>Nacional/Estadual</i> ou <i>Municipal</i> ou <i>Todos</i> .<br><b>Regra associada:</b> Caso seja marcado <i>Nacional/Estadual</i> , desabilitar o campo <i>Município</i> ; caso contrário, tornar obrigatório o preenchimento do campo <i>Município</i> .  |
| Município            | Caso a opção selecionada seja <i>Nacional</i> este campo não ficará disponível.<br>Caso a opção selecionada seja <i>Municipal</i> , informe o código do município, ou clique no botão  , link <b>Pesquisar Município</b> , para selecionar o município desejado. O nome será exibido no campo ao lado.<br>Para apagar o conteúdo do campo, clique no botão  ao lado do campo em exibição. |
| Data do Feriado      | Campo obrigatório - Informe a data do feriado, no formato dd/mm/aaaa (dia, mês, ano), ou clique no botão  , link <b>Pesquisar Data - Calendário</b> , para selecionar a data desejada.   |
| Descrição do Feriado | Campo obrigatório - Informe a descrição do feriado.   |
| Data Perene          | Campo obrigatório - Informe a opção <i>Sim</i> para indicar que a data é perene, caso contrário, marque a opção <i>Não</i> .  |



# Funcionalidade dos Botões

| Botão   | Descrição da Funcionalidade   |
|---|---|
|    | Ao clicar neste botão, o sistema permite consultar um dado na base de dados.  |
|    | Ao clicar neste botão, o sistema permite apagar o conteúdo do campo em exibição.  |
|    | Ao clicar neste botão, o sistema permite selecionar uma data, no formato dd/mm/aaaa (dia, mês, ano), link <a href="#">Pesquisar Data - Calendário</a> . |
|    | Ao clicar neste botão, o sistema gera o relatório contendo os feriados cadastrados.   |
|    | Ao clicar neste botão, o sistema limpa o conteúdo dos campos da tela.   |
|    | Ao clicar neste botão, o sistema comanda a execução do filtro, com base nos parâmetros informados.  |
|    | Ao clicar neste botão, o sistema cria espelho para feriados cadastrados.  |
|    | Ao clicar neste botão, o sistema remove das bases de dados o(s) item(ns) selecionado(s) no checkbox.  |
|    | Ao clicar neste botão, o sistema retorna à tela de filtro.  |
|    | Ao clicar neste botão, o sistema retorna à tela anterior.   |
|    | Ao clicar neste botão, o sistema desfaz o último procedimento realizado.  |
|   | Ao clicar neste botão, o sistema cancela a operação e retorna à tela principal.   |
|  | Ao clicar neste botão, o sistema comanda a atualização dos dados.   |

## Referências

[Inserir Feriado](#)

[Manter Feriado](#)

[Pesquisar Data - Calendário](#)

[Pesquisar Município](#)

## Termos Principais

[Feriados municipais, estaduais, nacionais e datas comemorativas](#)

## Vídeos

[Manter Feriado](#)

Clique [aqui](#) para retornar ao Menu Principal do GSAN

From:

<https://www.gsan.com.br/> - **Base de Conhecimento de Gestão Comercial de Saneamento**

Permanent link:

[https://www.gsan.com.br/doku.php?id=ajuda:manter\\_feriado](https://www.gsan.com.br/doku.php?id=ajuda:manter_feriado)

Last update: **09/08/2019 20:23**

