



# Manter Entidade Beneficente

O objetivo desta funcionalidade é manter as entidades beneficentes cadastradas no sistema.

A funcionalidade pode ser acessada no caminho: [Gsan](#) > [Cadastro](#) > [Entidade Beneficente](#) > Manter Entidade Beneficente.

Inicialmente o sistema exibe a tela de filtro, para que sejam informados os parâmetros sobre as entidades beneficentes, podendo ser filtrados pelas seguintes opções:

- Cliente;
- Tipo de Débito;
- Empresa;
- Início de Adesão;
- Fim de Adesão;
- Indicador de Uso.

Verifica existência do cliente

- Caso o código do cliente não exista no sistema, será exibida a mensagem “Cliente inexistente”.

Verifica se cliente é pessoa jurídica

- Caso o cliente não seja pessoa jurídica, será exibida a mensagem “Cliente não está cadastrado como pessoa jurídica”.

Verifica existência do tipo de débito

- Caso o tipo de débito não exista, será exibida a mensagem “Tipo de Débito inexistente”.

Verifica se não é gerado automaticamente

- Caso o tipo de débito não seja geração automática, será exibida a mensagem “Tipo de Débito só deve ser gerado pelo sistema”.

Verifica preenchimento dos campos obrigatórios

- Caso o usuário não informe ou selecione o conteúdo de algum campo necessário à inclusão da entidade beneficente, será exibida a mensagem “Informe «nome do campo que não foi preenchido ou selecionado»”.

Atualização realizada por outro usuário

- Caso o usuário esteja tentando atualizar uma entidade beneficente e a mesma já tenha sido atualizada durante a manutenção corrente, o sistema exibe a mensagem “Esse(s) registro(s) foi(ram) atualizado(s) ou removido(s) por outro usuário durante a operação. Realize uma nova manutenção”.

Verifica se possui vínculos no sistema

- Caso o usuário tenha selecionado uma entidade beneficente que possua outros vínculos no sistema (ex.: entidade beneficente com doações do imóvel, o sistema exibe a mensagem “Não é possível excluir o(s) registro(s) selecionado(s) devido a restrições do sistema.”.

Valida formato Mês/Ano - Regra para formato:

- Devem ser informados apenas valores inteiros (números), com exceção de uma barra “/” entre o Mês e o Ano, por exemplo: 01/2010;
- Caso o usuário informe o mês/ano que não esteja seguindo a regra acima, o sistema emite a seguinte mensagem: “Formato inválido. Por favor, insira um formato válido, por exemplo: 01/2010.”

Valida Mês / Ano fim de contrato - Para Mês/Ano de Fim de contrato:

- Caso o usuário informe um Mês/Ano menor que o Mês/Ano do início do contrato, o sistema apresenta a seguinte mensagem: “O Mês/Ano informado é menor que o Mês/Ano do início do contrato. Por favor, informe um Mês/Ano maior que o Mês/Ano do início do contrato.”

Informe os parâmetros que julgar necessários e clique no botão **Filtrar**.

A interface de filtragem de entidades beneficentes no sistema Gsan. O título da janela é "Gsan -> Cadastro -> Entidade Beneficente -> Manter Entidade Beneficente". O formulário é intitulado "Filtrar Entidade Beneficente" e contém o texto "Para filtrar uma entidade beneficente, informe os dados abaixo:". No canto superior direito, há um checkbox "Atualizar" selecionado. Os campos de entrada são: "Cliente:" com o valor "0" e um ícone de lupa; "Tipo de Débito:" com o valor "0" e um ícone de lupa; "Empresa:" com uma lista suspensa; "Início de Adesão:" com campos para "mm/aaaa"; "Fim de Adesão:" com campos para "mm/aaaa"; e "Indicador de Uso:" com radio buttons para "Ativo", "Inativo" e "Todos" (selecionado). Abaixo dos radio buttons, há o texto "\* Campo Obrigatório". No canto inferior esquerdo, há um botão "Limpar", e no canto inferior direito, há um botão "Filtrar".

Com base nos parâmetros informados, o sistema exibe a tela resultante do filtro, conforme tela abaixo.

Para excluir um ou mais itens, marque no(s) checkbox(s) correspondente(s), ou para remover todos os itens, clique no hiperlink **Todos** e, em seguida, clique no botão **Remover**.

O sistema exibe a mensagem “Confirma remoção?”:

- Caso o usuário confirme, o sistema verifica se possui vínculos no sistema e, se não existir, efetua a exclusão da(s) entidade(s) beneficente(s); exclui a(s) entidade(s) beneficente(s) selecionada(s); Registra a transação de exclusão.

Gsan -> Cadastro -> Entidade Beneficente -> Manter Entidade Beneficente

### Manter Entidade Beneficente

Entidades Beneficente Cadastradas: [Ajuda](#)

Todos	Código	Cliente	Empresa	Início Adesão	Fim Adesão
<input type="checkbox"/>	1	HOSPITAL INFANTIL VARELA SANTIAGO	CAERN		
<input type="checkbox"/>	3	ABRIGO JUVINO BARRETO	CAERN		



Para atualizar um item tipo de logradouro, clique no hiperlink do campo “Código”, Tela “Manter Entidade Beneficente”, e será exibida a tela abaixo. Faça as modificações que julgar necessárias e clique no botão **Atualizar**.



Gsan -> Cadastro -> Entidade Beneficente -> Exibir Atualizar Entidade Beneficente

### Atualizar Entidade Beneficente

Para atualizar uma Entidade Beneficente, informe os dados abaixo:

Código: 3

Cliente\*: 1636308  ABRIGO JUVINO BARRETO 

Tipo de Débito\*: 203  DOACAO INST. JUVINO BARRETO 

Empresa\*: CAERN





Início Adesão: mm/aaaa

Fim Adesão: mm/aaaa

Indicador de Uso: ☒ Ativo ☐ Inativo ☐ Todos

\* Campos obrigatórios

## Preenchimento dos campos



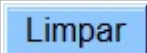
Campo	Orientações para Preenchimento
Código	Este campo será exibido pelo sistema e não permite alteração.
Cliente(*)	<p>Campo obrigatório - Informe a matrícula do cliente, com no máximo 9 (nove) dígitos, ou clique no botão  para selecionar o cliente desejado. O nome do cliente será exibido no campo ao lado.</p> <p>Para apagar o conteúdo do campo, clique no botão  ao lado do campo em exibição.</p>
Tipo de Débito(*)	<p>Campo obrigatório - Informe o tipo de débito, com no máximo 4 (quatro) dígitos, ou clique no botão  para selecionar o tipo desejado. O nome do tipo de débito será exibido no campo ao lado.</p> <p>Para apagar o conteúdo do campo, clique no botão  ao lado do campo em exibição.</p>
Empresa(*)	Campo obrigatório - Selecione uma das opções disponibilizadas pelo sistema.
Início de Adesão	Informe a data válida de início de adesão do contrato entre a empresa e a entidade beneficente, no formato mm/aaaa (mês, ano).
Fim de Adesão	Informe a data válida de fim de adesão do contrato entre a empresa e a entidade beneficente, no formato mm/aaaa (mês, ano).
Indicador de Uso	Selecione uma das opções "Ativo", ou "Inativo", ou "Todos".

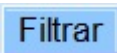
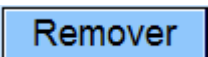
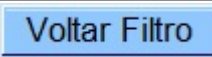

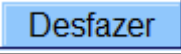

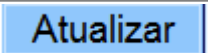
## Tela de Sucesso

Verifica sucesso da transação

- Caso o código de retorno da operação efetuada no banco de dados seja diferente de zero, será exibida a mensagem conforme o código de retorno; Caso contrário, será exibida as seguintes mensagens:
  - Na atualização: "Entidade Beneficente de código «código da entidade beneficente» atualizada com sucesso".
  - Na remoção: "«quantidade» Entidade(s) Beneficente(s) removida(s) com sucesso".

## Funcionalidade dos Botões

Botão	Descrição da Funcionalidade
	Ao clicar neste botão, o sistema permite consultar um dado nas bases de dados.
	Ao clicar neste botão, o sistema apaga o conteúdo do campo em exibição.
	Ao clicar neste botão, o sistema limpa o conteúdo dos campos na tela.

Botão	Descrição da Funcionalidade
	Ao clicar neste botão, o sistema comanda a execução do filtro, com base nos parâmetros informados.
	Ao clicar neste botão, o sistema remove das bases de dados o(s) item(ns) selecionado(s) no checkbox.
	Ao clicar neste botão, o sistema retorna à tela de filtro.
	Ao clicar neste botão, o sistema retorna à tela anterior.
	Ao clicar neste botão, o sistema desfaz o último procedimento realizado.
	Ao clicar neste botão, o sistema cancela a operação e retorna à tela principal.
	Ao clicar neste botão, o sistema comanda a atualização dos dados.

Clique [aqui](#) para retornar ao Menu Principal do GSAN

From:

<https://www.gsan.com.br/> - **Base de Conhecimento de Gestão Comercial de Saneamento**

Permanent link:

[https://www.gsan.com.br/doku.php?id=ajuda:manter\\_entidade\\_beneficente&rev=1435665848](https://www.gsan.com.br/doku.php?id=ajuda:manter_entidade_beneficente&rev=1435665848)

Last update: **31/08/2017 01:11**

