



# Manter Empresa

Esta funcionalidade tem como objetivo atualizar ou excluir uma ou mais empresas no cadastro do sistema. A opção pode ser acessada via **Menu de Sistema**, no caminho: **GSAN > Cadastro > Sistema Parâmetro > Manter Empresa**.

Feito isso, o sistema visualiza a tela de filtro abaixo:

**Informamos que os dados exibidos nas telas a seguir são fictícios, e não retratam informações de clientes.**

Gsan -> Cadastro -> Sistema Parametro -> Manter Empresa

**Filtrar Empresa**

Para filtrar a(s) empresa(s), informe o dado abaixo: ☒ **Atualizar**

Código:  (somente números)

Descrição:

☒ Iniciando pelo texto ☐ Contendo o texto

Descrição Abreviada:

E-mail:

Empresa Principal? ☐ Sim ☐ Não ☒ Todos

Indicador de Uso: ☐ Ativo ☐ Inativo ☒ Todos

Versão: 11.2.09.2.13p (Batch) 07/12/2016 - 10:11:03

Acima, informe os campos que julgar necessários e clique no botão **Filtrar**. Para empresas que utilizam o **Oracle**, além dos campos visualizados, ficará disponível também o campo **Indicador Empresa PPP**, para informar se o filtro deve considerar empresas consideradas como parcerias público-privada.

O sistema irá para a tela **Manter Empresa**, com a relação das empresas pesquisadas, quando o campo (check-box) **Atualizar** estiver desmarcado, ou quando a quantidade de registros selecionados na pesquisa for maior do que 1. O sistema irá, direto, para a tela **Atualizar Empresa**, quando houver a negação da condição relatada acima. Ou seja, quando o campo **Atualizar** estiver marcado e a quantidade de registros selecionados for igual a 1.

Dito isso, a tela resultante dos parâmetros informados no filtro é acessada:


Gsan -> Cadastro -> Sistema Parametro -> Manter Empresa

### Manter Empresa

**Empresa(s) Cadastrada(s):**


<u>Todos</u>	Código	Descrição	Empresa Principal
<input type="checkbox"/>	1	<u>CAERN</u>	Sim
<input type="checkbox"/>	2	<u>CONTECH</u>	Não
<input type="checkbox"/>	3	<u>IPAD</u>	Não
<input type="checkbox"/>	4	<u>BBL</u>	Não
<input type="checkbox"/>	6	<u>FUNPEC</u>	Não
<input type="checkbox"/>	8	<u>PETROGAS</u>	Não
<input type="checkbox"/>	9	<u>LOTIL</u>	Não
<input type="checkbox"/>	11	<u>HOSPITAL INFANTIL VARELA SANTIAGO</u>	Não
<input type="checkbox"/>	12	<u>GERENTEC ENG LTDA</u>	Não
<input type="checkbox"/>	13	<u>INCO ENG LTDA</u>	Não

1 2 3



Versão: 11.2.09.2.13p (Batch) 07/12/2016 - 10:11:03

Para remover um item cadastrado, marque o checkbox, ou para remover todos os itens, clique no **link Todos** e, em seguida, clique no botão .

Para imprimir o conteúdo da tela, que contém as empresas cadastradas, clique no botão . Feito isso, o sistema visualiza o relatório, conforme modelo [AQUI](#). Ao clicar no **link** correspondente à empresa no campo **Descrição** é apresentada a tela de atualização de dados a seguir.

Gsan -> Cadastro -> Sistema Parametro -> Manter Empresa

### Atualizar Empresa

Para atualizar a empresa informe os dados abaixo:

Código: 16

Nome: \* ARSBAN

Nome Abreviado: ARSBAN

E-mail:

Empresa Principal? \* ☐ Sim ☒ Não

Gestão Micromedicação: \* ☒ Sim ☐ Não

Indicador Empresa Cobrança: \* ☐ Sim ☒ Não

Indicador Atualiza Cadastro: \* ☐ Sim ☒ Não

Indicador Leitura? \* ☒ Sim ☐ Não

Data do Início do Contrato: (dd/mm/aaaa)

Percentual do Pagamento das Contas Cobradas:

Tipo de Remuneração: \* ☐ Remuneração por quantidade de contas ☐ Remuneração por quantidade de dias vencidos

Data do Final do Contrato: (dd/mm/aaaa)

Indicador de Uso \* ☒ Ativo ☐ Inativo

Data de encerramento do contrato: (dd/mm/aaaa)

Quantidade de meses para pagamento:

Quantidade de Contas:

Quantidade Dias Vencidos:

Percentual da Faixa:

[Adicionar](#)

\* Campos obrigatórios



[Voltar](#) [Desfazer](#) [Cancelar](#) [Atualizar](#)

Versão: Corretiva (Batch) 06/07/2017 - 15:04:11

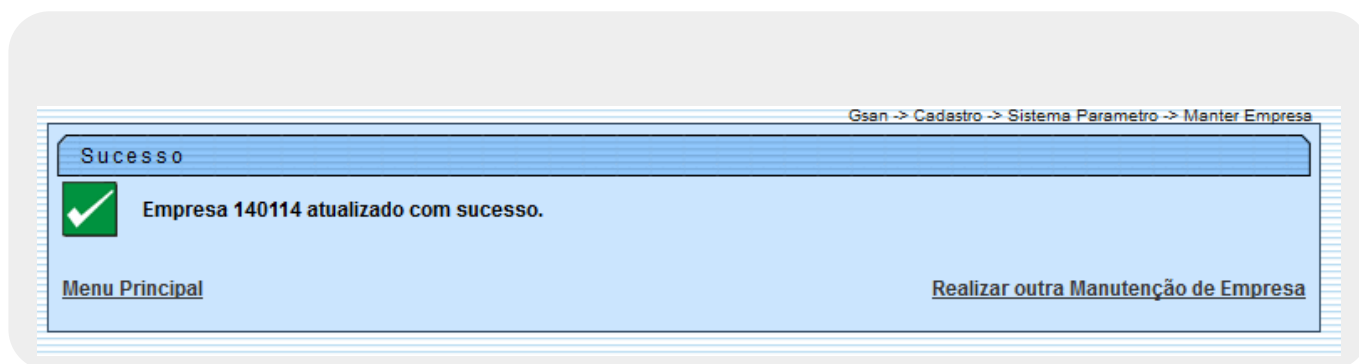
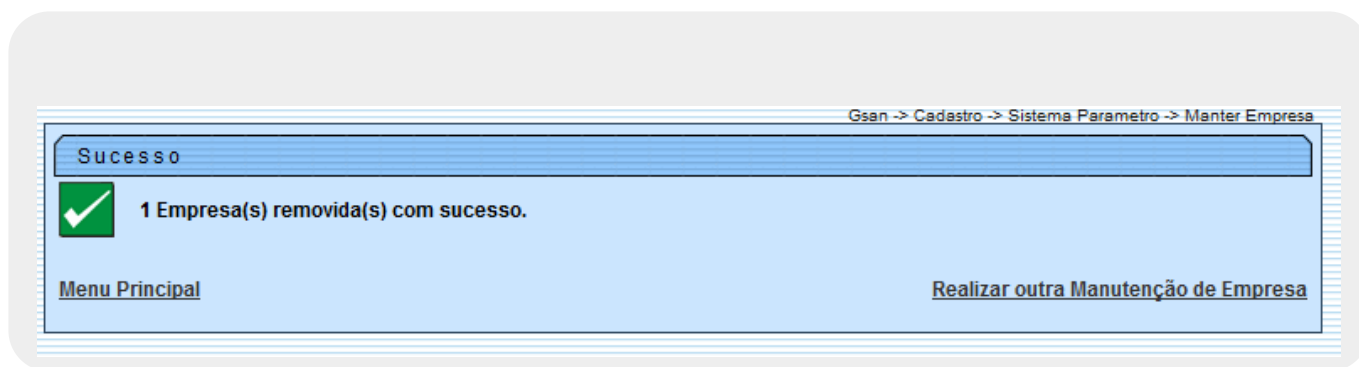
Foram alteradas as funcionalidades **Inserir Empresa** e **Manter Empresa**, para que seja informado o percentual de imóveis por faixa de quantidade de contas em atraso. Agora, faça as modificações que julgar necessárias e clique no botão [Atualizar](#). Para informações detalhadas sobre os campos clique [AQUI](#).

## Preenchimento dos Campos


Campo	Orientações para Preenchimento
Código	Este campo é exibido pelo sistema e não permite alteração.

<b>Campo</b>	<b>Orientações para Preenchimento</b>
Nome	Campo obrigatório - informe o nome da empresa.
Nome Abreviado	Informe o nome da empresa abreviado.
E-mail	Informe o e-mail para futura troca de informação.
Empresa Principal	Campo obrigatório - informe <i>Sim</i> se a empresa for a principal, caso contrário, informe <i>Não</i> .
Gestão Micromedicação	Campo obrigatório - Permite indicar se a empresa a ser cadastrada/ ou atualizada é uma empresa que realiza instalação ou substituição de hidrômetro, quando esses serviços são executados por empresas contratadas. Informe <i>Sim</i> , se a empresa faz parte da Gestão de micromedicação, caso contrário, informe <i>Não</i> . Para mais detalhes sobre <a href="#">Processo de Gestão de Micromedicação</a> acesso o link associado ao nome.
Indicador Empresa Cobrança	Campo obrigatório - informe <i>Sim</i> se a empresa for de cobrança, caso contrário, informe <i>Não</i> .
Indicador Leitura	Campo obrigatório - informe <i>Sim</i> se a empresa realiza leitura dos hidrômetros nos imóveis; caso contrário, informe <i>Não</i> .
Indicador Atualiza Cadastro	Campo obrigatório - informe <i>Sim</i> se a empresa atualiza cadastro, caso contrário, informe <i>Não</i> .
Indicador Empresa PPP	Informe <i>Sim</i> se a empresa é PPP, caso contrário, informe <i>Não</i> . O valor default é <i>Não</i> . Este campo não é disponível para as empresas que utilizam a versão do <b>GSAN</b> em Postgree.
Data do Inicio do Contrato	Informe a data de inicio do contrato, no formato dd/mm/aaaa (dia, mês, ano), ou clique no botão  , link <a href="#">Pesquisar Data - Calendário</a> , para selecionar a data desejada. Este campo somente será disponibilizado quando o <i>Indicador Empresa Cobrança</i> estiver marcado como <i>Sim</i> .
Data de Encerramento do Contrato	Informe a data de encerramento do contrato, no formato dd/mm/aaaa (dia, mês, ano), ou clique no botão  , link <a href="#">Pesquisar Data - Calendário</a> , para selecionar a data desejada. Este campo somente será disponibilizado quando o <i>Indicador Empresa Cobrança</i> estiver marcado como <i>Sim</i> .
Percentual do Pagamento das Contas Cobradas	Informe o percentual a ser pago como remuneração à empresa de cobrança pelos serviços realizados pela cobrança das contas. Este campo somente será disponibilizado quando o <i>Indicador Empresa Cobrança</i> estiver marcado como <i>Sim</i> .
Quantidade de Meses Para Pagamento	Informe a quantidade de meses para pagamento. Este campo somente será disponibilizado quando as datas de inicio e encerramento do contrato forem informadas.
Quantidade Mínima de Contas	Informe a quantidade mínima de contas para a faixa de remuneração. Este campo somente será disponibilizado quando o <i>Indicador Empresa Cobrança</i> estiver marcado como <i>Sim</i> .
Percentual da Faixa	Informe o percentual da faixa para remuneração. Este campo somente será disponibilizado quando o <i>Indicador Empresa Cobrança</i> estiver marcado como <i>Sim</i> .
Percentual de Imóveis	Informe o percentual de imóveis na faixa, como sugestão para a tela <b>Informar Contas de Cobrança por Empresa</b> , no caminho: <a href="#">GSAN</a> > <a href="#">Cobrança</a> > <a href="#">Cobrança por Resultado</a> > <a href="#">Informar Contas em Cobrança por Empresa</a> . Este campo somente será disponibilizado quando o <i>Indicador Empresa Cobrança</i> estiver marcado como <i>Sim</i> .

## Tela de Sucesso



## MODELO: RELATÓRIO DE EMPRESAS CADASTRADAS

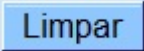

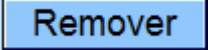



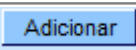

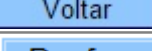
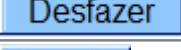
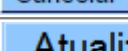
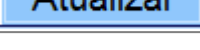


	<b>Empresas cadastradas</b>	PAG 1/1 04/10/2012 08:37:06
--	-----------------------------	-----------------------------------

Código:	Descrição: EMPRESA TESTE	Empresa Principal:	Indicador de Uso:
---------	--------------------------	--------------------	-------------------

Código	Descrição	Empresa Principal:
140114	empresa teste	NÃO
140115	empresa teste 1	NÃO
140116	empresa teste 2	NÃO
140117	empresa teste 3	NÃO
140119	EMPRESA TESTE 5	NÃO
140120	EMPRESA TESTE 7	NÃO
140121	empresa teste 8	NÃO
140122	empresa teste 9	SIM
140123	empresa teste 10	NÃO
140124	EMPRESA TESTE 10	NÃO
140127	empresa teste 17	SIM
140128	empresa teste 18	NÃO
140129	EMPRESA TESTE	NÃO
140130	EMPRESA TESTE 21	NÃO

## Funcionalidade dos Botões

Campo	Orientações para Preenchimento
	Ao clicar neste botão, o sistema limpa o conteúdo dos campos da tela.
	Ao clicar neste botão, o sistema filtra as informações com base nos parâmetros informados.
	Ao clicar neste botão, o sistema remove o item marcado no checkbox.
	Ao clicar neste botão, o sistema volta ao filtro.
	Ao clicar neste botão, o sistema comanda a geração do relatório de empresas cadastradas.
	Ao clicar neste botão, o sistema permite selecionar uma data no formato dd/mm/aaaa (dia, mês, ano), link <a href="#">Pesquisar Data - Calendário</a> .
	Ao clicar neste botão, o sistema permite adicionar as faixas de cobrança.
	Ao clicar neste botão, o sistema permite excluir a faixa de cobrança que fora adicionada.
	Ao clicar neste botão, o sistema volta à tela anterior.
	Ao clicar neste botão, o sistema desfaz o último procedimento realizado.
	Ao clicar neste botão, o sistema cancela a operação e retorna à tela principal.
	Ao clicar neste botão, o sistema comanda a atualização dos dados da empresa.

## Referências

[Inserir Empresa](#)

[Manter Empresa](#)

[Informar Contas em Cobrança por Empresa](#)

## Termos Principais

[Parceria Público-Privada PPP](#)

Clique [aqui](#) para retornar ao Menu Principal do GSAN

From:

<https://www.gsan.com.br/> - **Base de Conhecimento de Gestão Comercial de Saneamento**

Permanent link:

[https://www.gsan.com.br/doku.php?id=ajuda:manter\\_empresa&rev=1511804390](https://www.gsan.com.br/doku.php?id=ajuda:manter_empresa&rev=1511804390)

Last update: **27/11/2017 17:39**

