



Manter Dados Censitários

O objetivo desta funcionalidade é manter, atualizar ou remover um dado censitário do cadastro do sistema. Ela pode ser acessada via **Menu de sistema**, no caminho: **GSAN > Cadastro > Dados Censitários > Manter Dados Censitários**.

Feito isso, o sistema visualiza a tela de filtro a seguir:




Observação




Informamos que os dados exibidos nas telas a seguir são fictícios, e não retratam informações de clientes.




Gsan -> Cadastro -> Dados Censitarios -> Manter Dados Censitarios

Filtrar Dados Censitários

Para filtrar os dados censitários, informe os dados abaixo: [Ajuda](#)

Município:   

Localidade:   

Setor Censitario:   

Periodo de Referencia do Censo: * (MM/AAAA)

Versão: 3.34.0.0 (Online) 05/10/2018 - 9:31:13

Acima, informe os campos que julgar necessários e clique em **Filtrar**. Note que é obrigatório filtrar pelo **Periodo de Referência do Censo**, no formado MM/AAAA. Feito isso, o sistema exibe a tela com o resultado da pesquisa:

Gsan -> Cadastro -> Dados Censitarios -> Manter Dados Censitarios

Manter Dados Censitarios

Dados Censitarios Encontrados:

Todos	Código	Município	Localidade	Setor Censitario	Fonte de Dados	Período Referência
<input type="checkbox"/>	<u>5</u>	ABADIA DE GOIAS			IBGE	08/2018

[Remover](#) [Voltar Filtro](#)

Versão: 3.34.0.0 (Online) 05/10/2018 - 9:31:13

Acima, caso queira remover algum dado, clique no *checkbox* em branco ao lado dele ou em **Todos** para remover todos. Em seguida, clique em [Remover](#).

Clicando no *link* do campo **Código**, o sistema visualiza a tela para que seja feita a atualização dos dados censitários:

Gsan -> Cadastro -> Dados Censitarios -> Atualizar Dados Censitarios

Manter Dados Censitários

Para manter os dados censitários, informe os dados abaixo: [Ajuda](#)

Município: 958 ABADIA DE GOIAS

Localidade:

Setor Censitario:

DADOS CENSITARIOS:

Periodo de Referencia do Censo: 08/2018 (MM/AAAA)

Fonte dos Dados: IBGE ▼

Informacao Urbana:

Numero da Populacao: * 1000

Taxa Anual de Crescimento: * 5.00 %

Taxa de Habitante por domicilio: * 2.00 %

Informacao Rural:

Numero da Populacao: 0

Taxa Anual de Crescimento: %

Taxa de Habitante por domicilio: %

[Desfazer](#) [Cancelar](#) [Atualizar](#)


Versão: 3.34.0.0 (Online) 05/10/2018 - 9:31:13

Agora altere os campos que julgar necessários e clique no botão [Atualizar](#). Para detalhes sobre o preenchimento dos campos clique [AQUI](#).

Atenção: caso tente atualizar os dados de um setor censitário já atualizado durante a manutenção corrente, o sistema exibe a mensagem: *Esse(s) registro(s) foi(ram) atualizado(s) ou removido(s) por outro usuário durante a operação. Realize uma nova manutenção.*







Tela de Sucesso

Sucesso



 Dado Censitario de código 5 atualizado com sucesso.





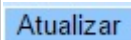
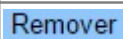
[Menu Principal](#) [Realizar outra atualizacao de dado censitario ?](#)

Preenchimento dos Campos

Campo	Orientações para Preenchimento
Município	ampo obrigatório. Informe o código de um município existente e tecle <i>Enter</i> ou clique no botão  ao lado do campo. Neste caso será apresentada a tela Pesquisar Município , onde será possível efetuar a pesquisa de municípios no cadastro. Após a informação do código de um município existente, ou da seleção de um município na tela de pesquisa, o sistema apresenta o nome do município no campo correspondente. No caso de se informar um código de município inexistente, o sistema apresenta a mensagem: <i>Município Inexistente</i> . Para apagar o conteúdo do campo, clique no botão  ao lado do campo em exibição..
Localidade	Informe o código da localidade, ou clique no botão  , link Pesquisar Localidade , para selecionar a localidade desejada. O nome da localidade será exibido no campo ao lado. Para apagar o conteúdo do campo, clique no botão  ao lado do campo em exibição.
Setor Censitario	Informe o código do setor censitário ou clique no botão  , link Pesquisar Setor Censitário , para selecionar o setor desejado. O nome do setor será exibido no campo ao lado. Para apagar o conteúdo do campo, clique no botão  .
Dados Censitários:	
Período de Referência do Censo	Campo obrigatório. Informe o período de referência do censo, no formato MM/AAAA.
Fonte dos Dados	Campo obrigatório. Selecione a fonte dos dados censitários (por exemplo, IBGE).
Informacao Urbana:	
Número da População	Informe o número da população com no máximo 7 dígitos.
Taxa Anual de Crescimento	Campo obrigatório. Informe a taxa anual de crescimento da população urbana, com no máximo 5 dígitos, sendo 2 decimais.
Taxa de Habitante por domicílio	Informe a taxa de habitante por domicílio.
Informação Rural:	
Número da População	Informe o número da população, com no máximo 7 dígitos.
Taxa Anual de Crescimento	Campo obrigatório. Informe a taxa anual de crescimento da população rural, com no máximo 5 dígitos, sendo 2 decimais.
Taxa de Habitante por domicílio	Informe a taxa de habitante por domicílio.

Funcionalidade dos Botões

Botão	Descrição da Funcionalidade
	Ao clicar neste botão, o sistema limpa o conteúdo da tela.
	Ao clicar neste botão, o sistema comanda a execução do filtro, com base no período de referência do censo informado.

Botão	Descrição da Funcionalidade
	Ao clicar neste botão, o sistema permite consultar um dado na base de dados.
	Ao clicar neste botão, o sistema apaga o conteúdo do campo em exibição.
	Ao clicar neste botão, o sistema retorna à tela anterior.
	Ao clicar neste botão, o sistema desfaz o último procedimento realizado.
	Ao clicar neste botão, o sistema comanda a inserção dos dados na base de dados.
	Ao clicar neste botão, o sistema remove os CEP's selecionados da base de dados.

Referências

Manter Dados do Setor Censitário

Termos Principais

Cadastro

Clique [aqui](#) para retornar ao Menu Principal do GSAN

From:

<https://www.gsan.com.br/> - Base de Conhecimento de Gestão Comercial de Saneamento

Permanent link:

https://www.gsan.com.br/doku.php?id=ajuda:manter_dados_censitarios&rev=1539029823

Last update: **08/10/2018 20:17**

