



Manter Contrato de Demanda Condomínios Residenciais

O objetivo desta funcionalidade é manter o contrato de demanda de condomínios residenciais. Ela pode ser acessada através do caminho: **GSAN > Faturamento > Contrato de Demanda > Manter Contrato de Demanda Condomínios Residenciais**.

Feito isso, o sistema acessa a tela a seguir:

Observação

Informamos que os dados exibidos nas telas a seguir são fictícios, e não retratam informações de clientes.

Foram criadas funcionalidades para inserir e manter o cadastro dos contratos de demanda para imóveis na categoria residencial com 20 (vinte) ou mais economias. No cadastro deve ser informada a matrícula do imóvel, a demanda mínima contratada por cada economia, data do contrato, dados do solicitante, que poderá ser o síndico ou representante legal.

As demandas mínimas possíveis de serem contratadas e os respectivos percentuais de descontos a serem aplicados seguem abaixo:

TABELA DE DESCONTO POR FAIXA DE CONSUMO

FAIXA DE CONSUMO POR ECONOMIA	PERCENTUAL DE DESCONTO
31m3 - 35m3	20%
36m3 - 40m3	30%
Acima de 40m3	40%

Inicialmente o sistema exibe a tela de filtro acima. Informe os dados a serem filtrados referentes à contratos de demandas de condomínios, e clique no botão **Filtrar**:

Como resultado do filtro, o sistema exibe a tela abaixo. Clique no hiperlink do campo “Número” para atualizar os dados do contrato.

Gsan -> Faturamento -> Contrato de Demanda -> Manter Contrato de Demanda Condomínios Residenciais

Manter Contrato de Demanda de condomínio Residencial						
Número	Imóvel	Data Início	Data Fim	Cliente	Desconto	Situação
CTFM123107	54231938	05/04/2012	06/04/2013	CARLOS ALBERTO DE ALENCAR	20 %	ATIVO
CTFM123018	54234988	10/01/2012	11/01/2013	HEYDER JORGE HORTA BARBOSA	20 %	ATIVO
CTFM123137	57761512	25/04/2012	26/04/2013	GUILHERME PALACIO DE BARROS CORREIA	20 %	ATIVO

[Voltar Filtro](#)



Realize as modificações que julgar necessárias na tela abaixo e clique no botão **Atualizar**.


Gsan -> Faturamento -> Contrato de Demanda -> Manter Contrato de Demanda Condomínios Residenciais


Atualizar Contrato de Demanda de Condomínio Residencial



Para atualizar o contrato de demanda, informe os dados abaixo:

Número do contrato:* CTFM123018

Imóvel:* 54234988  339.609.255.0015.000 

Data de Início do contrato:* 10/01/2012  (dd/mm/aaaa)


Data de Fim do contrato:* 11/01/2013  (dd/mm/aaaa)


Cliente Solicitante:* 21237187  HEYDER JORGE HORTA BARBOSA 


☒ **Síndico** ☐ **Representante Legal**


Demanda Mínima Contratada por Economia:* 32 **Percentual de Desconto:** 20 %

Dados do Encerramento

Data:  (dd/mm/aaaa)

Motivo: 

Observação de Encerramento do Contrato: 
0/100

Observação de Suspensão do Contrato: 
0/100



Situação do Contrato: ☒ **Ativo** ☐ **Suspenso** ☐ **Encerrado***



* Campos obrigatórios

Voltar **Desfazer** **Cancelar** **Atualizar**








Preenchimento dos campos

TELA: Filtrar Contratos de Demanda de Condomínio Residencial

Campo	Preenchimento dos Campos
Número do Contrato	Informe o número do contrato.
Imóvel	<p>Informe o número do imóvel, ou clique no botão , link Pesquisar Imóvel, para selecionar o imóvel desejado. A identificação será exibida no campo ao lado.</p> <p>Para apagar o conteúdo do campo, clique no botão  ao do campo em exibição.</p>

Campo	Preenchimento dos Campos
Período de Início do Contrato	Informe uma data válida, no formato dd/mm/aaaa (dia, mês, ano), ou clique no botão  , link Pesquisar Data - Calendário , para selecionar a data desejada.
Período de Fim de Contrato	Informe uma data válida, no formato dd/mm/aaaa (dia, mês, ano), ou clique no botão  , link Pesquisar Data - Calendário , para selecionar a data desejada.

TELA: Atualizar Contrato de Demanda de Condomínio Residencial

Campo	Preenchimento dos Campos
Número do Contrato	Campo obrigatório - Informe o número do contrato.
Imóvel	Campo obrigatório - Informe o número do imóvel, ou clique no botão  , link Pesquisar Imóvel , para selecionar o imóvel desejado. A identificação será exibida no campo ao lado. Para apagar o conteúdo do campo, clique no botão  ao do campo em exibição.
Data de Início do Contrato	Campo obrigatório - Informe uma data válida, no formato dd/mm/aaaa (dia, mês, ano), ou clique no botão  , link Pesquisar Data - Calendário , para selecionar a data desejada.
Data de Fim do Contrato	Campo obrigatório - Informe uma data válida, no formato dd/mm/aaaa (dia, mês, ano), ou clique no botão  , link Pesquisar Data - Calendário , para selecionar a data desejada.
Cliente Solicitante	Campo obrigatório - Informe o código do cliente ou clique no botão  , link Pesquisar Cliente , para selecionar o cliente desejado. O nome do cliente será exibido no campo ao lado. Para apagar o conteúdo do campo, clique no botão  ao do campo em exibição.
Síndico	Marque no checkbox caso o responsável seja o síndico.
Representante Legal	Marque no checkbox caso o responsável seja o representante legal.
Demanda Mínima Contratada por Economia	Campo obrigatório - Informe a demanda contratada.
Percentual de Desconto	Informe o percentual de desconto.
Dados do Encerramento - Data	Informe uma data válida, no formato dd/mm/aaaa (dia, mês, ano), ou clique no botão  , link Pesquisar Data - Calendário , para selecionar a data desejada.
Dados do Encerramento - Motivo	Selecione uma das opções disponibilizadas pelo sistema.
Observação do Encerramento do Contrato	Campo livre para inserir alguma observação sobre o encerramento do contrato.
Observação da Suspensão Contrato	Campo livre para inserir alguma observação sobre a suspensão do contrato.
Situação do Contrato	Informe a opção "Ativo" para contrato em vigor; "Suspendido", quando acontecer a suspensão do contrato; ou "Encerrado", quando ocorrer o encerramento do contrato.




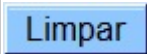

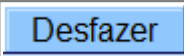
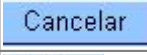
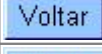
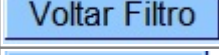
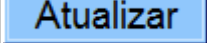
Incluído no sistema parâmetro, a quantidade mínima de economias para que um imóvel residencial

condomínial possa estabelecer um contrato de demanda residencial.

As funcionalidades Inserir e Atualizar contrato de demanda foram modificadas para pesquisar o parâmetro (no sistema parâmetro), e comparar com o dado cadastro de imóvel.

O sistema fará a validação se a quantidade de economias do imóvel condomínio informado para inclusão/atualização de um contrato de demanda residencial, atende a quantidade mínima de economias cadastrada no parâmetro do sistema.

Funcionalidade dos Botões

Botão	Descrição da Funcionalidade
	Ao clicar neste botão, o sistema permite consultar um dado nas bases de dados.
	Ao clicar neste botão, o sistema permite apagar o conteúdo do campo em exibição.
	Ao clicar neste botão, o sistema permite selecionar uma data válida, no formato dd/mm/aaa (dia, mês, ano), link Pesquisar Data - Calendário .
	Ao clicar neste botão, o sistema limpa o conteúdo dos campos da tela.
	Ao clicar neste botão, o sistema comanda a execução do filtro, considerando os dados informados.
	Ao clicar neste botão, o sistema desfaz o último procedimento realizado.
	Ao clicar neste botão, o sistema cancela a operação e retorna à tela principal.
	Ao clicar neste botão, o sistema volta à tela anterior.
	Ao clicar neste botão, o sistema volta à tela de filtro.
	Ao clicar neste botão, o sistema insere os dados fornecidos em tela.

Clique [aqui](#) para retornar ao Menu Principal do GSAN

From:
<https://www.gsan.com.br/> - Base de Conhecimento de Gestão Comercial de Saneamento

Permanent link:
https://www.gsan.com.br/doku.php?id=ajuda:manter_contrato_de_demanda_condominios_residenciais&rev=1466423949

Last update: 31/08/2017 01:11

