



Manter CEP

O objetivo desta funcionalidade é manter o CEP do endereço, podendo ser acessada no caminho [Gsan](#) > [Cadastro](#) > [Endereço](#) > [CEP](#) > Manter CEP.

Inicialmente o sistema exibe a tela de filtro. Informe o CEP que julgar necessário e clique no botão

Filtrar

Verifica existência do município

- Caso o código do município não exista na tabela MUNICIPIO, será exibida a mensagem “Município inexistente”.

Verifica existência do bairro

- Caso o código do bairro não exista na tabela BAIRRO, será exibida a mensagem “Bairro inexistente”.

Verifica o preenchimento dos campos

- Caso o usuário não informe ou selecione o conteúdo de algum campo necessário à inclusão do bairro, será exibida a mensagem “Informe «nome do campo que não foi preenchido ou selecionado»”.

Verificar a existência do CEP Caso o código do CEP já exista na tabela CEP, será exibida a mensagem “CEP de código «código do CEP» já cadastrado”.

Gsan -> Cadastro -> Endereço -> CEP -> Manter CEP

Filtrar Cep

Para filtrar o CEP a ser atualizado, informe o código abaixo:

CEP:*

* Campo Obrigatório

Após a realização do filtro, o sistema exibe a tela para que seja feita a atualização do CEP. Altere os campos que julgar necessários e clique no botão **Atualizar**.



Gsan -> Cadastro -> Endereco -> CEP -> Manter CEP



Atualizar CEP

Para Atualizar um CEP, informe os dados abaixo:

CEP:* 52.020-220

Tipo de CEP:* NORMAL

Município:* 810  NATAL 

Bairro:* 13  ALECRIM 





Tipo de Logradouro:* RUA

Nome do Logradouro:* RUA DE TESTE

Indicador de uso:* ☒ Ativo ☐ Inativo

* Campos obrigatórios

Preenchimento dos campos

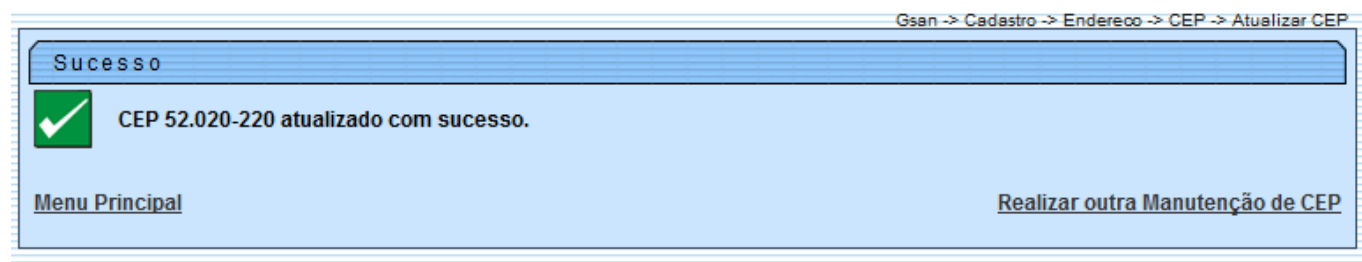
Campo	Orientações para Preenchimento
CEP(*)	Campo obrigatório - Este campo será exibido pelo sistema e não permite alteração.
Tipo de CEP(*)	Campo obrigatório - Selecione uma das opções disponibilizadas pelo sistema.
Município(*)	Campo obrigatório - Informe o código do município, com no máximo 4 (quatro) dígitos, ou clique no botão  , link Pesquisar Município , para selecionar o município desejado. O nome será exibido no campo ao lado. Para apagar o conteúdo do campo, clique no botão  ao lado do campo em exibição.
Bairro(*)	Campo obrigatório - Informe o código do bairro, com no máximo 4 (quatro) dígitos, ou clique no botão  , link Pesquisar Bairro , para selecionar o bairro desejado. O nome será exibido no campo ao lado. Para apagar o conteúdo do campo, clique no botão  ao lado do campo em exibição.
Tipo de Logradouro(*)	Campo obrigatório - Selecione uma das opções disponibilizadas pelo sistema.
Nome do Logradouro(*)	Campo obrigatório - Informe o nome do Logradouro com, no máximo, 50 (cinquenta) caracteres.
Indicador de Uso(*)	Campo obrigatório - Selecione uma das opções "Ativo" ou "Inativo".

Tela de Sucesso

Verifica o sucesso da transação

- Caso o código de retorno da operação efetuada no banco de dados seja diferente de zero, será exibida a mensagem conforme o código de retorno; Caso contrário, será exibida as mensagens:

“CEP «código do CEP» inserido com sucesso”.



Funcionalidade dos Botões

Botão	Descrição da Funcionalidade
	Ao clicar neste botão, o sistema limpa o conteúdo da tela.
	Ao clicar neste botão, o sistema cancela a operação e retorna à tela principal.
	Ao clicar neste botão, o sistema comanda a execução do filtro, com base no número do CEP informado.
	Ao clicar neste botão, o sistema permite consultar um dado nas bases de dados.
	Ao clicar neste botão, o sistema apaga o conteúdo do campo em exibição.
	Ao clicar neste botão, o sistema retorna à tela anterior.
	Ao clicar neste botão, o sistema desfaz o último procedimento realizado.
	Ao clicar neste botão, o sistema comanda a inserção dos dados nas bases de dados.

Clique [aqui](#) para retornar ao Menu Principal do GSAN

From:
<https://www.gsan.com.br/> - **Base de Conhecimento de Gestão Comercial de Saneamento**

Permanent link:
https://www.gsan.com.br/doku.php?id=ajuda:manter_cep&rev=1435606860

Last update: **31/08/2017 01:11**

