



Manter Cartão da Tarifa Social

O objetivo desta funcionalidade é manter, atualizar ou excluir um cartão da tarifa social vinculado a determinado imóvel. A opção pode ser acessada via **Menu de Sistema**, no caminho: **GSAN > Cadastro > Tarifa Social > Cartão da Tarifa Social > Manter Cartão da Tarifa Social**.

Feito isso, o sistema acessa a tela a seguir:

Observação

Informamos que os dados exibidos nas telas a seguir são fictícios, e não retratam informações de clientes.

Manter Tipo de Cartão da Tarifa Social

Tipos de Cartão da Tarifa Social encontrados: [Ajuda](#)


Todos	Descrição	Descrição Abreviada	Ind. Exis. Validade	No. Máximo de Meses para Adesão
<input type="checkbox"/>	AUXILIO GAS	AG	NÃO	
<input type="checkbox"/>	AUXILIO PETI	PT	NÃO	
<input type="checkbox"/>	AUXILIO DEFICIENTE	DE	NÃO	
<input type="checkbox"/>	AUXILIO IDOSO	ID	NÃO	
<input type="checkbox"/>	BOLSA ALIMENTACAO	BA	NÃO	
<input type="checkbox"/>	BOLSA ESCOLA	BE	NÃO	
<input type="checkbox"/>	BOLSA FAMILIA	BF	NÃO	
<input type="checkbox"/>	BOLSA RURAL	BR	NÃO	
<input type="checkbox"/>	CARTAO DO CIDADAO	CC	NÃO	
<input type="checkbox"/>	NAO INFORMADO	XX	NÃO	

Remover

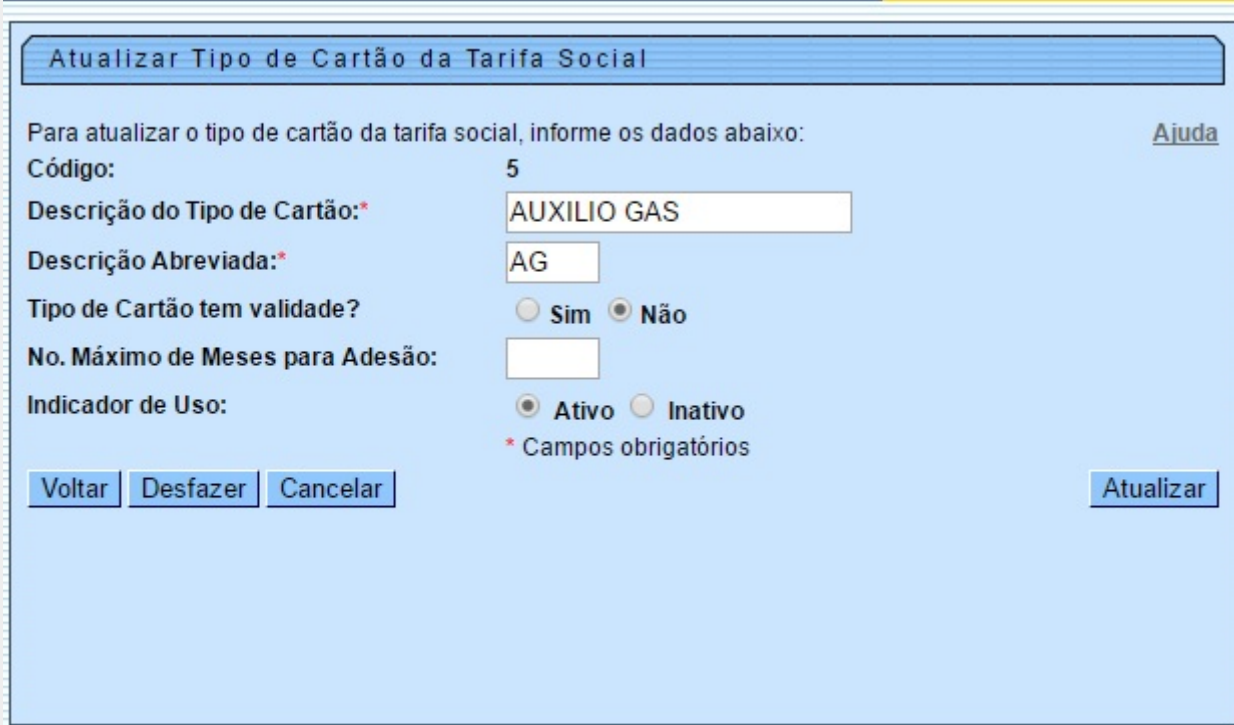
12

Versão: 11.2.08.2.11p (Batch) 25/08/2016 - 18:58:10

Acima, o sistema exibe em tela contendo os tipos de cartão da tarifa social cadastrados. Para excluir um item cadastrado, marque no checkbox correspondente, ou para selecionar todos os itens, clique no link **Todos** e, em seguida, clique no botão **Remover**.

Para imprimir um relatório com os tipos de cartão da tarefa social cadastrados, clique em . Feito isso, o sistema visualiza o relatório para impressão, conforme modelo [AQUI](#).

Para manter um item, clique no *link* correspondente no campo **Descrição**. Feito isso, o sistema visualiza a tela a seguir:



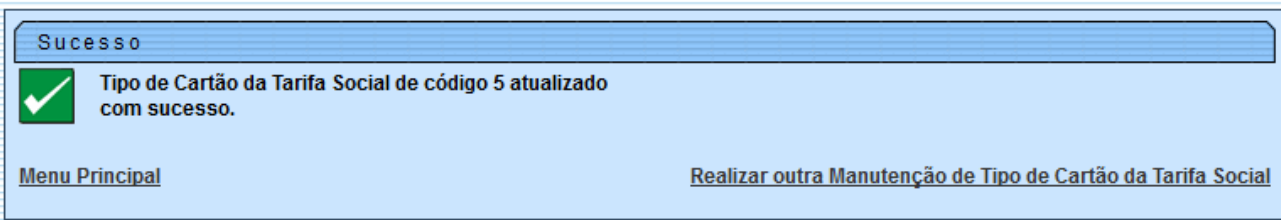
The screenshot shows a web form titled "Atualizar Tipo de Cartão da Tarifa Social". The form contains the following fields and options:

- Código:** 5
- Descrição do Tipo de Cartão:** AUXILIO GAS
- Descrição Abreviada:** AG
- Tipo de Cartão tem validade?** ☐ Sim ☒ Não
- No. Máximo de Meses para Adesão:** (empty field)
- Indicador de Uso:** ☒ Ativo ☐ Inativo

At the bottom left are buttons: Voltar, Desfazer, Cancelar. At the bottom right is a button: Atualizar. A footer bar at the bottom of the form area displays: Versão: 11.2.08.2.11p (Batch) 25/08/2016 - 18:58:10.

Agora, atualize os campos que julgar necessários e clique no botão [Atualizar](#).

Tela de Sucesso



The screenshot shows a success message screen with a blue header bar labeled "Sucesso". Below the header, there is a green checkmark icon and the text: "Tipo de Cartão da Tarifa Social de código 5 atualizado com sucesso." At the bottom left is a link: [Menu Principal](#). At the bottom right is a link: [Realizar outra Manutenção de Tipo de Cartão da Tarifa Social](#).

MODELO DE RELATÓRIO: TIPOS CARTÕES DA TARIFA SOCIAL CADASTRADAS


	Tipos Cartões da Tarifa Social Cadastradas	PAG 1 /1 12/12/2016 08:50:47
--	--	------------------------------------

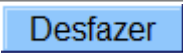
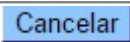

Código	Descrição	Indicador Validade	Máximo de Meses para Adesão
5	AUXILIO GAS	NÃO	
4	AUXILIO PETI	NÃO	
8	AUXILIO DEFICIENTE	NÃO	
7	AUXILIO IDOSO	NÃO	
2	BOLSA ALIMENTACAO	NÃO	
1	BOLSA ESCOLA	NÃO	
6	BOLSA FAMILIA	NÃO	
3	BOLSA RURAL	NÃO	

Preenchimento dos Campos

Campo	Orientações para Preenchimento
Descrição do Tipo de Cartão	Campo obrigatório - Informe a Descrição do tipo de cartão da tarifa social.
Descrição Abreviada	Campo obrigatório - Informe a Descrição abreviada do cartão da tarifa social.
Tipo de Cartão Tem Validade?	Caso o cartão esteja na validade clique <i>Sim</i> ; caso contrário, marque <i>Não</i> .
No. Máximo de Meses para Adesão	Informe a quantidade máxima de meses para adesão no programa de tarifa social.
Indicador de Uso	Selecione uma das opções <i>Ativo</i> ou <i>Inativo</i> .

Funcionalidade dos Botões

Botão	Descrição da Funcionalidade
Remover	Ao clicar neste botão, o sistema remove da base de dados o(s) item(ns) selecionado(s) no(s) checkbox(s).
	Ao clicar neste botão, o sistema gera o relatório <i>Tipos de Cartões de Tarifa Social Cadastradas</i> .
Voltar	Ao clicar neste botão, o sistema retorna à tela anterior.

Botão	Descrição da Funcionalidade
	Ao clicar neste botão, o sistema desfaz o último procedimento realizado.
	Ao clicar neste botão, o sistema cancela a operação e retorna à tela principal.
	Ao clicar neste botão, o sistema comanda a atualização dos dados nas bases de dados.

Referências

[Inserir Tipo Cartão Tarifa Social](#)

[Manter Tipo Cartão Tarifa Social](#)

Termos Principais

[Tarifa Social](#)

Clique [aqui](#) para retornar ao Menu Principal do GSAN

From:
<https://www.gsan.com.br/> - Base de Conhecimento de Gestão Comercial de Saneamento

Permanent link:
https://www.gsan.com.br/doku.php?id=ajuda:manter_cartao_da_tarifa_social&rev=1481546271

Last update: 31/08/2017 01:11

