



Manter Autorização para Doação Mensal

Esta opção do sistema permite o cancelamento de uma autorização para doação mensal, cadastrada para uma entidade beneficente e vinculada a um imóvel. A funcionalidade pode ser acessada via **Menu de Sistema**, no caminho: **GSAN > Cadastro > Imóvel > Autorização para Doação Mensal > Manter Autorização para Doação Mensal**.

Feito isso, o sistema acessa a tela a seguir:

Observação

Informamos que os dados exibidos nas telas a seguir são fictícios, e não retratam informações de clientes.

Manter Doações de Imóvel a Entidade Beneficente

Para cancelar as doações a entidades beneficentes, informe o imóvel: [Ajuda](#)

Imóvel:*

Dados do Imóvel:

Nome do Cliente Usuário:

Situação de Água:

Situação de Esgoto:

* Campos obrigatórios

Doações a Entidades Beneficentes:

Todos	Entidade Beneficente	Valor da Doação Mensal	Data de Adesão	Usuário Adesão	Data Cancel.	Usuário Cancel.
<input type="button" value="Cancelar"/> <input type="button" value="Cancelar Autorização"/>						

Versão: 11.2.09.2.3p (Batch) 07/11/2016 - 17:27:11

Acima, informe a matrícula do imóvel para o qual deseja cancelar a cobrança da doação. Feito isso, os quadros **Dados do Imóvel** e **Doações a Entidades Beneficentes** são preenchidos automaticamente. Desse modo, uma vez informado um imóvel com autorização para doação mensal, o sistema apresenta as seguintes informações na tela:

- Inscrição do imóvel no campo que fica ao lado da matrícula;
- Dados do Imóvel no quadro que fica logo abaixo do campo da matrícula:
 - Nome do Cliente Usuário;

- Situação de Água;
- Situação de Esgoto;
- Tabela com a relação das entidades beneficentes beneficiadas com as doações:
 - Cada linha da tabela corresponde a uma doação para uma entidade beneficente;
 - Na coluna mais a esquerda da tabela existe um campo para que você selecione a doação de deseja cancelar:
 - Caso deseje selecionar todas as doações de uma única vez, clique no link **Todos** existente no cabeçalho da tabela;
 - Caso a doação já tenha sido cancelada anteriormente, a doação é apresentada, mas este campo fica desabilitado.

Após selecionar a(s) doação(ões) para cancelamento, pressione o botão **Cancelar Autorização** para solicitar ao sistema a efetivação do cancelamento. Em seguida, o sistema vai abrir uma janela solicitando a confirmação do cancelamento.

- OK: Para confirmar o cancelamento da doação;
- Cancelar: Para desistir do cancelamento da doação.

Tela de Sucesso

A tela de sucesso será apresentada após clicar no botão **Cancelar Autorização** e você confirmar o cancelamento. O sistema apresentará a mensagem abaixo, quando o cancelamento da(s) autorização(ões) para doação mensal tiver(em) sido realizada(s) com sucesso.

(quantidade de autorizações) autorização(ões) para Doação Mensal do Imóvel (matrícula do imóvel) cancelada(s) com sucesso.



O sistema apresentará duas opções após o cancelamento.

Escolha a opção desejada clicando em algum dos *links* existentes na tela de sucesso:




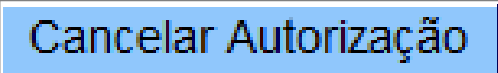
- Menu Principal: Para voltar à tela principal do sistema.
- Cancelar outra Autorização para Doação Mensal: Para efetuar o cancelamento de outra autorização para doação mensal.

Preenchimento dos campos

Inicialmente você deve informar, ou consultar, o imóvel para o qual deseja efetuar o cancelamento da autorização para doação mensal.

Campo Orientações para Preenchimento	
Imóvel	<p>Campo obrigatório - Informe um imóvel que tenha autorização para doação mensal cadastrada.</p> <p>Caso você informe um imóvel sem doação cadastrada, o sistema apresentará uma mensagem de erro.</p> <p>Para informar um imóvel você tem duas opções:</p> <p>Digitar a matrícula e teclar <i>Enter</i>;</p> <p>Pesquisar um imóvel: Para ativar a opção de pesquisar imóvel clique no botão , que fica ao lado do campo.</p> <p>Para apagar o conteúdo do campo, clique no botão  ao lado do campo em exibição.</p>

Funcionalidade dos Botões

Botão	Descrição da Funcionalidade
	<p>Utilize este botão para ativar a funcionalidade de pesquisa de imóvel.</p> <p>Deve ser utilizado quando você não souber qual é a matrícula do imóvel que deseja efetuar a manutenção das autorizações de doações.</p> <p>Ao clicar no botão, o sistema apresentará uma outra tela, onde será possível realizar a pesquisa.</p>
	<p>Utilize este botão para limpar as informações relacionadas ao imóvel.</p>
	<p>Utilize este botão para solicitar ao sistema a execução do cancelamento da(s) autorização(ões) para doação mensal.</p> <p>Neste caso, é necessário que, pelo menos, uma doação tenha sido selecionada para cancelamento.</p>
	<p>Utilize este botão para solicitar ao sistema o cancelamento da autorização da doação mensal para o imóvel.</p>

Clique [aqui](#) para retornar ao Menu Principal do GSAN

From:
<https://www.gsan.com.br/> - Base de Conhecimento de Gestão Comercial de Saneamento

Permanent link:
https://www.gsan.com.br/doku.php?id=ajuda:manter_autorizacao_para_doacao_mensal&rev=1478716804

Last update: 31/08/2017 01:11

