



Manter Autoridade

O objetivo desta funcionalidade é filtrar, atualizar, remover ou imprimir a relação de uma ou mais autoridades relacionadas ao processo jurídico de débitos inscritos em **Dívida Ativa**. A opção pode ser acessada via **Menu do sistema**, no caminho **GSAN > Cobrança > Dívida Ativa > Processo Jurídico > Manter Autoridade**.

Feito isso, o sistema acessa a tela de filtro abaixo:

Observação

Informamos que os dados exibidos nas telas a seguir são fictícios, e não retratam informações de clientes.

Gsan -> Cobrança -> Dívida Ativa -> Processo Jurídico -> Manter Autoridade

Filtrar Autoridade

Para filtrar a(s) autoridades(s), informe o dado abaixo: ☒ Atualizar

Nome:

☐ Iniciando pelo texto ☒ Contendo o texto

CPF:

Cargo:

Indicador de Uso: ☐ Ativo ☐ Inativo ☒ Todos

Versão: Corretiva (Batch) 16/02/2018 - 18:39:45


Acima, informe os campos que julgar necessários para filtrar as autoridades cadastradas no sistema. Essa autoridade pode ser tanto um *advogado*, um *procurador*, *chefe de setor*, ou qualquer outra pessoa investida de um cargo previamente cadastrado e disponibilizado como opção no campo **Cargo**. Dito isso, preencha os campos e clique em **Filtrar**. O sistema visualiza a tela a seguir, com as autoridades cadastradas que atenderam aos parâmetros informados:

Gsan -> Cobrança -> Dívida Ativa -> Processo Jurídico -> Manter Autoridade


Manter Autoridade

Autoridades cadastrada(s):

Todos	Nome	CPF	Cargo
<input type="checkbox"/>	ANGELO ALBERTO GOMES GATTI	2583992481	PROCURADOR
<input type="checkbox"/>	ALEXANDRE SFEIR ALVES	3634832681	PROCURADOR

[Remover](#) [Voltar Filtro](#) 

Versão: Corretiva (Batch) 16/02/2018 - 18:39:45

Agora, para remover uma autoridade cadastrada, clique no *checkbox* correspondente ou no *link Todos*. Em seguida, clique em [Remover](#). Para imprimir um relatório com a relação das autoridades cadastradas clique em . Feito isso, o sistema visualiza o relatório para impressão, conforme modelo **AQUI**.
Para atualizar os dados de uma autoridade, clique sobre o *link* correspondente ao campo **Nome**. Em seguida, o sistema acessa a tela de atualização:

Gsan -> Cobrança -> Dívida Ativa -> Processo Jurídico -> Atualizar Autoridade

Atualizar Autoridade

Para atualizar a Autoridade informe os dados abaixo:

Nome: * ALEXANDRE SFEIR ALVES

CPF: * 363483268

Cargo: * PROCURADOR ▼

Sexo: * MASCULINO ▼

Número do Documento: 304.79

Orgão Expedidor: OAB ▼

Estado: ▼

Assinatura Digital Atual: Nenhuma assinatura foi anexada anteriormente

Alterar Assinatura Digital: Escolher arquivo Nenhum arquivo selecionado

Indicador de Uso: ☒ Ativo ☐ Inativo

Assina Termo Abertura/Fechamento: ☒ Sim ☐ Não

* Campos obrigatórios

* Campos obrigatórios

Voltar Desfazer Cancelar Atualizar

Versão: Corretiva (Batch) 16/02/2018 - 18:39:45

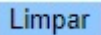

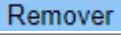
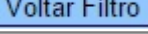

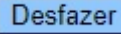

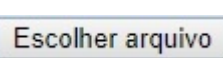
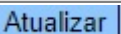
Acima, faça as atualizações necessárias e clique em **Atualizar**. Para detalhes sobre o preenchimento dos campos clique **AQUI**.

Preenchimento dos Campos

Campo	Preenchimento dos Campos
Nome	Informe por extenso o nome da autoridade com até 50 caracteres.

Campo	Preenchimento dos Campos
CPF	Informe o número do CPF da autoridade, sem hífen ou pontos.
Cargo	Selecione o cargo investido pela autoridade, da lista disponibilizada pelo sistema.
Sexo	Informe o gênero da autoridade.
Número do Documento	Informe o número do documento relativo ao órgão de classe da autoridade.
Órgão Expedidor	Informe o órgão expedidor do documento relativo ao órgão de classe da autoridade.
Estado	Informe o Estado onde o documento relativo ao órgão de classe da autoridade foi expedido.
Assinatura Digital Atual	Caso não tenha sido anexada anteriormente, anexe o arquivo com a assinatura digitalizada da autoridade.
Alterar Assinatura Digital	Anexe o arquivo com a nova assinatura digitalizada da autoridade, caso a anexada anteriormente tenha sido alterada.
Indicador de Uso	Selecione entre <i>Ativo</i> <i>Inativo</i> a condição da autoridade no sistema.
Assina Termo Abertura/Fechamento	Selecione entre <i>Sim</i> e <i>Não</i> se a autoridade cadastrada assina os termos de abertura ou fechamento dos livros avulsos .

Funcionalidade dos Botões

Botão	Descrição da Funcionalidade
	Ao clicar neste botão, o sistema limpa os campos preenchidos.
	Ao clicar neste botão, o sistema filtra os dados informados para a pesquisa.
	Ao clicar neste botão, o sistema remove os dados da autoridade selecionada.
	Ao clicar neste botão, o sistema retorna para a tela de filtro.
	Ao clicar neste botão, o sistema retorna para a tela com o resultado da pesquisa.
	Ao clicar neste botão, o sistema desfaz os procedimentos e retorna à tela de Menu principal.
	Ao clicar neste botão, o sistema cancela a operação e retorna à tela principal.
	Ao clicar neste botão, o sistema anexa o arquivo com a assinatura digital da autoridade.
	Ao clicar neste botão, o sistema atualiza os dados da autoridade no sistema.

Referências

Manter Autoridade

Termos Principais

Cobrança

Dívida Ativa

Clique [aqui](#) para retornar ao Menu Principal do GSAN.



From:

<https://www.gsan.com.br/> - **Base de Conhecimento de Gestão Comercial de Saneamento**

Permanent link:

https://www.gsan.com.br/doku.php?id=ajuda:manter_autoridade&rev=1519062113

Last update: **19/02/2018 17:41**

