



# Manter Atividade

O objetivo desta funcionalidade é manter, atualizar ou excluir, as atividades da tabela auxiliar **Atividade**, cadastrada no sistema. A funcionalidade pode ser acessada via **Menu de Sistema** por dois caminhos: **GSAN > Cadastro > Imóvel > Tabelas Auxiliares > Manter Atividade**. Ou: **GSAN > Atendimento ao Público > Tabelas Auxiliares > Manter Atividade**.

Feito isso, o sistema exibe a tela de filtro a seguir:

## Observação

**Informamos que os dados exibidos nas telas a seguir são fictícios, e não retratam informações de clientes.**

Inicialmente, o sistema exibe a tela de filtro acima, para que sejam informados os parâmetros sobre a atividade, que podem ser filtrados pelas seguintes opções:


- 
- Código;
- 
- Descrição;
- 
- Iniciando pelo Texto;
- 
- Contendo o Texto;
- 
- Descrição Abreviada;
- 
- Indicador de Uso;
- 
- Atividade Única?;
- 
- Serviços Complementares de Medição.

Informe os parâmetros que julgar necessários e clique no botão [Filtrar](#).

O sistema irá para a tela **Manter Atividade**, com a relação das atividades pesquisadas, quando o campo (check-box) **Atualizar** estiver desmarcado, ou quando a quantidade de registros selecionados na pesquisa for maior do que 1. O sistema irá, direto, para a tela **Atualizar Atividade**, quando houver a negação da condição relatada acima. Ou seja, quando o campo **Atualizar** estiver marcado e a quantidade de registros selecionados for igual a 1.

## Listagem das Atividades

Dito isso, com base nos parâmetros informados, o sistema exibe a tela resultante do filtro, conforme tela abaixo:



Gsán -> Atendimento ao Público -> Tabelas Auxiliares -> Manter Atividade

**Manter Atividade**

Atividade(s) encontrada(s):


<u>Todos</u>	Código	Descrição	Descrição Abreviada	Atividade Única
<input type="checkbox"/>	1	<u>CAVAR BURACO</u>	CAV	NÃO
<input type="checkbox"/>	2	<u>RETIRAR CANO</u>	RET	NÃO
<input type="checkbox"/>	3	<u>FECHAR BURACO</u>	FEC	NÃO
<input type="checkbox"/>	4	<u>ATIVIDADE UNICA</u>	UNICA	SIM
<input type="checkbox"/>	6	<u>TROCA DE REGISTRO</u>	TST	NÃO
<input type="checkbox"/>	9	<u>PINTAR MEIO FIO</u>	ATV	NÃO
<input type="checkbox"/>	10	<u>UNIDADE UNICA COMPLM.</u>	EE	SIM
<input type="checkbox"/>	14	<u>RECUPERACAO DE CALCADA</u>	TEST2	NÃO
<input type="checkbox"/>	20	<u>TROCA DE CAIXA</u>	TEST8	NÃO
<input type="checkbox"/>	21	<u>INSTALACAO DE CAIXA</u>	TEST9	NÃO

1 2 3

[Remover](#) [Voltar Filtro](#)

Versão: Corretiva (Batch) 05/09/2017 - 12:12:13

Para gerar o relatório com as atividades cadastradas no sistema (conforme modelo visualizado

**AQUI**), clique no botão .

Para excluir um ou mais itens, marque no(s) checkbox(s) correspondente(s), ou para remover todos os itens, clique no **link Todos** e, em seguida, clique no botão [Remover](#).

## Atualização da Atividade

Para atualizar um item referente à atividade cadastrada, clique no **link** do campo **Descrição**, e será exibida a tela abaixo:

**Atualizar Atividade**

Para Atualizar uma Atividade, informe os dados abaixo:

**Código:** 1

**Descrição: \***

**Descrição Abreviada:**

**Unidade de Medida:**

**Atividade única? \*** ☐ Sim ☒ Não

**Serviços Complementares de Medição? \*** ☐ Sim ☒ Não

**Indicador de uso: \*** ☒ Ativo ☐ Inativo

\* Campos obrigatórios

Versão: Corretiva (Batch) 05/09/2017 - 12:12:13

Faça as modificações que julgar necessárias e clique no botão , para gravar os dados.

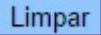
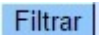
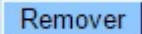
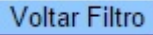

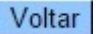
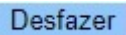
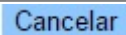

## MODELO DE RELATÓRIO: MOTIVOS DE CORTE CADASTRADOS

	<b>Atividades Cadastradas</b>	PAG 1/1 05/09/2017 17:08:45	
Código:	Descrição: A	Descrição Abreviada:	
Indicador Uso:	Indicador Atividade Única:		
Código	Descrição	Descrição Abreviada	Atividade Única?
1	CAVAR BURACO	CAV	Não
2	RETIRAR CANO	RET	Não
3	FECHAR BURACO	FEC	Não
4	ATIVIDADE UNICA	UNICA	Sim
6	TROCA DE REGISTRO	TST	Não
9	PINTAR MEIO FIO	ATV	Não

## Preenchimento dos Campos

Campo	Orientações para Preenchimento
Código	Este campo será exibido pelo sistema e não permite alteração.
Descrição	Campo obrigatório - Informe a descrição da atividade.
Descrição Abreviada	Informe a descrição abreviada da atividade.
Indicador de Uso	Campo obrigatório - Selecione uma das opções <i>Ativo</i> , ou <i>Inativo</i> .
Atividade Única?	Campo obrigatório - Informe <i>Sim</i> caso seja uma atividade única; caso contrário, marque a opção <i>Não</i> .
Serviços Complementares de Medição?	Campo obrigatório - Informe <b>Sim</b> caso a atividade necessite serviços complementares de medição, no encerramento de uma OS de instalação ou substituição de hidrômetro executado por uma empresa contratada. E caso contrário, marque a opção <b>Não</b> . É importante informar que, este campo somente será habilitado quando o cadastro de atividade possuir mais de uma atividade. Para mais detalhes sobre <a href="#">Processo de Gestão de Micromedição</a> acesse o link associado ao nome.

## Funcionalidade dos Botões

Botão	Descrição da Funcionalidade
	Ao clicar neste botão, o sistema limpa o conteúdo da tela.
	Ao clicar neste botão, o sistema comanda a execução do filtro, com base nos parâmetros informados.
	Ao clicar neste botão, o sistema remove da base de dados o(s) item(ns) selecionado(s) no checkbox.
	Ao clicar neste botão, o sistema retorna à tela de filtro.
	Ao clicar neste botão, o sistema gera o relatório contendo as atividades cadastradas.
	Ao clicar neste botão, o sistema retorna à tela anterior.
	Ao clicar neste botão, o sistema desfaz o último procedimento realizado.
	Ao clicar neste botão, o sistema cancela a operação e retorna à tela principal.
	Ao clicar neste botão, o sistema comanda a atualização dos dados.

## Referências

[Manter Atividade](#)

[Inserir Atividade](#)

## Termos Principais

[Manter Atividade](#)

Clique [aqui](#) para retornar ao Menu Principal do GSA

From:

<https://www.gsan.com.br/> - **Base de Conhecimento de Gestão Comercial de Saneamento**

Permanent link:

[https://www.gsan.com.br/doku.php?id=ajuda:manter\\_atividade&rev=1504642981](https://www.gsan.com.br/doku.php?id=ajuda:manter_atividade&rev=1504642981)

Last update: **05/09/2017 20:23**

