



Inserir Unidade de Negócio

O objetivo desta funcionalidade é inserir uma nova unidade de negócio. A opção pode ser acessada via **Menu do Sistema**, no caminho: **GSAN > Cadastro > Localização > Unidade de Negócio > Inserir Unidade de Negócio**.

Feito isso, o sistema visualiza a tela abaixo:

Observação

Informamos que os dados exibidos nas telas a seguir são fictícios, e não retratam informações de clientes.

The screenshot shows a web application window titled "Gsan -> Cadastro -> Localizacao -> Unidade de Negocio -> Inserir Unidade de Negocio". The main form is titled "Inserir Unidade de Negócio" and contains the following fields and controls:

- Nome: ***: Text box containing "DESCRIÇÃO DA UNIDADE DE NEGÓCIO".
- Nome Abreviado: ***: Text box containing "TT".
- CNPJ:**: Text box containing "12345678910111".
- Gerente da Unidade de Negócio:**: Text box containing "5737606", followed by a search icon and a dropdown menu showing "001LUIS ALBERTO".
- Gerencial Regional: ***: Text box containing "12", followed by a search icon and a dropdown menu showing "GERENCIA COMERCIAL NATAL".
- * Campo Obrigatório**: A note indicating that fields with an asterisk are mandatory.
- Buttons**: "Limpar", "Cancelar", and "Inserir".

The footer of the window displays: "Versão: Corretiva (Batch) 06/11/2017 - 15:04:30".

Acima, informe os campos obrigatórios e clique no botão [Inserir](#) (para detalhes sobre o preenchimento dos campos clique [AQUI](#)). Antes de registrar a transação de inclusão da unidade de negócio, o sistema efetua algumas validações:

- Verificar preenchimento dos campos:

- Caso não seja informado o conteúdo de algum campo necessário à inclusão da gerência regional, o sistema exibe a mensagem: *Informe «nome do campo que não foi preenchido»*.

- Verificar existência da unidade de negócio:

- Caso o nome da unidade de negócio já exista nas bases de dados, o sistema exibe a mensagem: *Unidade de Negócio já existe no cadastro*.

- CNPJ Inválido:

- Caso o CNPJ informado esteja inválido, o sistema exibe a mensagem: *CNPJ Inválido*.

- Verificar existência do cliente:

- Caso o código do cliente não exista no sistema, é exibida a mensagem: *Cliente inexistente*.

- Verificar se cliente é funcionário:

- Caso o cliente selecionado não seja um funcionário, o sistema exibe a mensagem: *Cliente não está cadastrado como funcionário*.





- Verificar sucesso da operação:

- Caso o código de retorno da operação efetuada no banco de dados seja diferente de zero, o sistema exibe a mensagem conforme o código de retorno.



Tela de Sucesso



Preenchimento dos Campos

Campo	Orientações para Preenchimento
Nome	Campo obrigatório - Informe o nome por extenso, com no máximo 50 (cinquenta) caracteres.
Nome Abreviado	Campo obrigatório - Informe o nome abreviado por extenso, com no máximo 4 (quatro) caracteres.
CNPJ	Informe um número de CNPJ válido.
Gerente da Unidade de Negócio	Informe o código do gerente da unidade de negócio, ou clique no botão  para selecionar o nome do gerente desejado. O nome selecionado será exibido no campo ao lado. Para apagar o conteúdo do campo, clique no botão  ao lado do campo em exibição.
Gerência Regional	Campo obrigatório - Informe o código da gerência regional, ou clique no botão  para selecionar a gerência desejada. O nome selecionado será exibido no campo ao lado. Para apagar o conteúdo do campo, clique no botão  ao lado do campo em exibição.

Funcionalidade dos Botões

Botão	Descrição da Funcionalidade
	Ao clicar neste botão, o sistema permite consultar um dado na base de dados.
	Ao clicar neste botão, o sistema apaga o conteúdo do campo em exibição.
Limpar	Ao clicar neste botão, o sistema limpa o conteúdo dos campos da tela.
Cancelar	Ao clicar neste botão, o sistema cancela a operação e retorna à tela principal.
Inserir	Ao clicar neste botão, o sistema comanda a inserção dos dados na base de dados.

Referências

[Inserir Unidade de Negócio](#)

Termos Principais

[Cadastro](#)

[Localização](#)

Clique [aqui](#) para retornar ao Menu Principal do GSAN

Last update:

16/11/2017 12:47 ajuda:inserir_unidade_de_negocio https://www.gsan.com.br/doku.php?id=ajuda:inserir_unidade_de_negocio&rev=1510836430

From:

<https://www.gsan.com.br/> - **Base de Conhecimento de Gestão Comercial de Saneamento**

Permanent link:

https://www.gsan.com.br/doku.php?id=ajuda:inserir_unidade_de_negocio&rev=1510836430

Last update: **16/11/2017 12:47**

