



# Inserir Unidade de Negócio

O objetivo desta funcionalidade é inserir uma nova unidade de negócio. A opção pode ser acessada via **Menu do Sistema**, no caminho: **GSAN > Cadastro > Localização > Unidade de Negócio > Inserir Unidade de Negócio**.

Feito isso, o sistema visualiza a tela abaixo:

## Observação

**Informamos que os dados exibidos nas telas a seguir são fictícios, e não retratam informações de clientes.**

Gsan -> Cadastro -> Localizacao -> Unidade de Negocio -> Inserir Unidade de Negocio

**Inserir Unidade de Negócio**

Para adicionar uma unidade de negócio, informe os dados abaixo:

Nome: \*

Nome Abreviado: \*

CNPJ:

Gerente da Unidade de Negócio:  OZENIR GOMES DE SA FERNANDES

Gerencial Regional: \*  GERENCIA CAPITAL

\* Campo Obrigatório

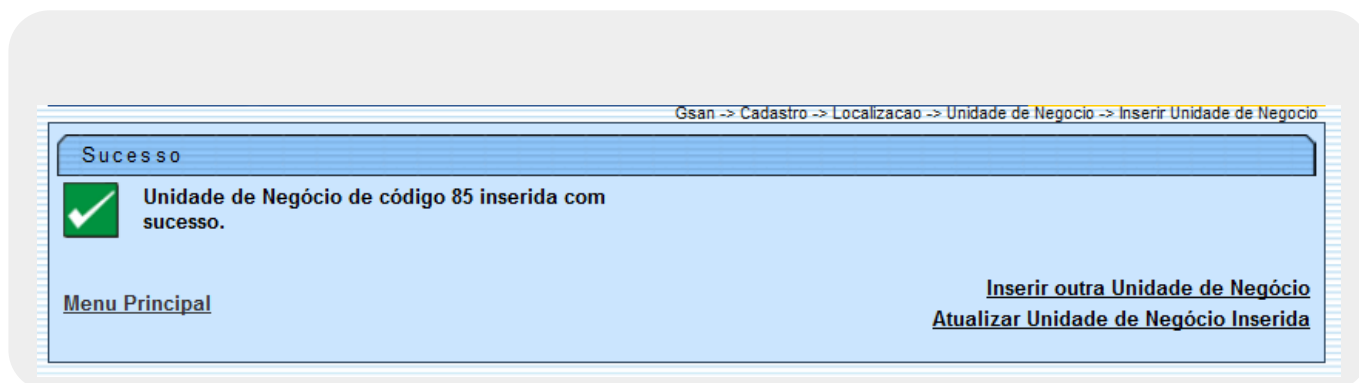
Versão: 11.1.05.2.3p (Online) 08/06/2016 - 16:30:27

Acima, informe os campos obrigatórios e clique no botão **Inserir** (para detalhes sobre o preenchimento dos campos clique **AQUI**). Antes de registrar a transação de inclusão da unidade de negócio, o sistema efetua algumas validações:



- Verificar preenchimento dos campos:
  - Caso não seja informado o conteúdo de algum campo necessário à inclusão da gerência regional, o sistema exibe a mensagem: *Informe «nome do campo que não foi preenchido»*.



- Verificar existência da unidade de negócio:
  - Caso o nome da unidade de negócio já exista nas bases de dados, o sistema exibe a mensagem: *Unidade de Negócio já existe no cadastro.*
- CNPJ Inválido:
  - Caso o CNPJ informado esteja inválido, o sistema exibe a mensagem: *CNPJ Inválido.*
- Verificar existência do cliente:
  - Caso o código do cliente não exista no sistema, é exibida a mensagem: *Cliente inexistente.*
- Verificar se cliente é funcionário:
  - Caso o cliente selecionado não seja um funcionário, o sistema exibe a mensagem: *Cliente não está cadastrado como funcionário.*
- Verificar sucesso da operação:
  - Caso o código de retorno da operação efetuada no banco de dados seja diferente de zero, o sistema exibe a mensagem conforme o código de retorno.

## Tela de Sucesso





## Preenchimento dos Campos

| Campo                         | Orientações para Preenchimento  |
|-------------------------------|---|
| Nome                          | Campo obrigatório - Informe o nome por extenso, com no máximo 50 (cinquenta) caracteres.  |
| Nome Abreviado                | Campo obrigatório - Informe o nome abreviado por extenso, com no máximo 4 (quatro) caracteres.  |
| CNPJ                          | Informe um número de CNPJ válido.   |
| Gerente da Unidade de Negócio | Informe o código do gerente da unidade de negócio, ou clique no botão  para selecionar o nome do gerente desejado. O nome selecionado será exibido no campo ao lado.<br>Para apagar o conteúdo do campo, clique no botão  ao lado do campo em exibição. |

| Campo             | Orientações para Preenchimento  |
|-------------------|---|
| Gerência Regional | <p>Campo obrigatório - Informe o código da gerência regional, ou clique no botão  para selecionar a gerência desejada. O nome selecionado será exibido no campo ao lado.</p> <p>Para apagar o conteúdo do campo, clique no botão  ao lado do campo em exibição.</p> |

## Funcionalidade dos Botões

| Botão   | Descrição da Funcionalidade   |
|---|---|
|  | Ao clicar neste botão, o sistema permite consultar um dado na base de dados.    |
|  | Ao clicar neste botão, o sistema apaga o conteúdo do campo em exibição.         |
| <b>Limpar</b>   | Ao clicar neste botão, o sistema limpa o conteúdo dos campos da tela.           |
| <b>Cancelar</b>   | Ao clicar neste botão, o sistema cancela a operação e retorna à tela principal. |
| <b>Inserir</b>  | Ao clicar neste botão, o sistema comanda a inserção dos dados na base de dados. |

Clique [aqui](#) para retornar ao Menu Principal do GSAN

From:

<https://www.gsan.com.br/> - Base de Conhecimento de Gestão Comercial de Saneamento

Permanent link:

[https://www.gsan.com.br/doku.php?id=ajuda:inserir\\_unidade\\_de\\_negocio&rev=1480358026](https://www.gsan.com.br/doku.php?id=ajuda:inserir_unidade_de_negocio&rev=1480358026)

Last update: **31/08/2017 01:11**

