



Inserir Subcategoria

Esta opção do sistema permite a inserção de uma subcategoria na base de dados, podendo ser acessada no caminho [GSAN](#) > [Cadastro](#) > [Categoria e Subcategoria](#) > Subcategoria > Inserir Subcategoria.

As subcategorias representam as subcategorias econômicas dos imóveis com abastecimento de água e esgoto.

Gsan -> Cadastro -> Categoria e Subcategoria -> Subcategoria -> Inserir Subcategoria

Inserir Subcategoria

Para adicionar a subcategoria, informe os dados abaixo: [Ajuda](#)

Categoria:*

Código da Subcategoria:*

Descrição da Subcategoria:*

Descrição Abreviada:

Código da Tarifa Social:

Código do Grupo da Subcategoria:

Fator de Fiscalização: *

Ind. de Tarifa de Consumo: ☐ Sim ☐ Não

Ind. de Sazonalidade de Abastecimento * ☐ Sim ☒ Não

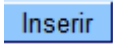
* Campos obrigatórios

Preenchimento dos campos

Campo	Orientações para Preenchimento
Categoria(*)	Campo obrigatório - Selecione a categoria, para a qual, deseja incluir subcategorias.
Código da Subcategoria(*)	Campo obrigatório - Informe o código da subcategoria que deseja incluir.
Descrição da Subcategoria(*)	Campo obrigatório - Informe a descrição da subcategoria que deseja incluir. A descrição não pode conter caracteres especiais.
Descrição Abreviada	Informe a descrição abreviada da subcategoria, com no máximo, 20 (vinte) caracteres.
Código da Tarifa Social	Informe o código da Tarifa Social com 01 dígito.

Campo	Orientações para Preenchimento
Código do Grupo da Subcategoria	Informe o grupo da subcategoria, com no máximo 04 (quatro) dígitos.
Fator de Fiscalização(*)	Campo obrigatório - Informe o fator de fiscalização, com no máximo 02 (dois) dígitos. O default é o fator "10".
Ind. de Tarifa de Consumo	Informe uma das opções "Sim" ou "Não".
Ind. de Sazonalidade de Abastecimento(*)	Campo obrigatório - Informe uma das opções "Sim" ou "Não".

Tela de Sucesso

A tela de sucesso será apresentada após clicar no botão , e não houver nenhuma inconsistência no conteúdo dos campos da tela.

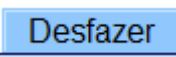
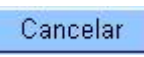
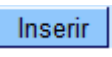
O sistema apresentará a mensagem abaixo, quando a inclusão da subcategoria tiver sido realizada com sucesso.

"Subcategoria (código da subcategoria) da Categoria (descrição da categoria) inserida com sucesso."

O sistema apresentará três opções após a inserção da subcategoria. Escolha a opção desejada clicando em algum dos "hyperlinks" existentes na tela de sucesso:

- Menu Principal: Para voltar à tela principal do sistema.
- Inserir outra Subcategoria: Para abrir a tela de inserção para outra subcategoria.
- Atualizar Subcategoria Inserida: Para efetuar a atualização das informações da subcategoria, recentemente, inserida.

Funcionalidade dos botões

Botão	Descrição das funcionalidades
	Utilize este botão para fazer com que a tela volte ao seu estado inicial de exibição. Ao clicar neste botão o sistema limpará todos os campos informados até o momento.
	Utilize este botão para fazer com que o sistema encerre, sem salvar o que está sendo feito, e volte para a tela principal.
	Utilize este botão para solicitar ao sistema a inserção da subcategoria na base de dados. Neste caso, é necessário que todos os campos estejam preenchidos corretamente. Caso exista alguma inconsistência, o sistema emitirá a mensagem de crítica correspondente.

Clique [aqui](#) para retornar ao Menu Principal do GSAN

From:

<https://www.gsan.com.br/> - **Base de Conhecimento de Gestão Comercial de Saneamento**

Permanent link:

https://www.gsan.com.br/doku.php?id=ajuda:inserir_subcategoria&rev=1435776905

Last update: **31/08/2017 01:11**

