



Inserir Situação do Imóvel

O objetivo desta funcionalidade é inserir a situação do imóvel, podendo ser acessada no caminho [Gsan](#) > [Cadastro](#) > [Imóvel](#) > [Situação do Imóvel](#) > Inserir Situação do Imóvel.

Informe os dados necessários para efetuar a inclusão da situação do imóvel, e clique no botão

Inserir

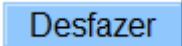

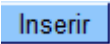
Caso o usuário não informe ou selecione o conteúdo de algum campo necessário à inclusão do perfil, o sistema exibe a mensagem “Informe «nome do campo que não foi preenchido ou selecionado»”.

Caso a situação do imóvel já esteja cadastrada no sistema, será exibida a mensagem “Situação do Imóvel já existe no cadastro”.

Preenchimento dos campos

Campo	Orientações para Preenchimento
Tipo da Situação do Imóvel(*)	Campo obrigatório - Selecione uma das opções disponibilizadas pelo sistema.
Situação da Ligação de Água(*)	Campo obrigatório - Selecione uma das opções disponibilizadas pelo sistema.
Situação da Ligação de Esgoto	elecione uma das opções disponibilizadas pelo sistema.

Funcionalidade dos Botões

Botão	Descrição da Funcionalidade
	Ao clicar neste botão, o sistema desfaz a última operação realizada.
	Ao clicar neste botão, o sistema cancela a operação e retorna à tela principal.
	Ao clicar neste botão, o sistema comanda a inserção dos dados nas bases de dados.

Clique [aqui](#) para retornar ao Menu Principal do GSAN

From:
<https://www.gsan.com.br/> - Base de Conhecimento de Gestão Comercial de Saneamento

Permanent link:
https://www.gsan.com.br/doku.php?id=ajuda:inserir_situacao_do_imovel&rev=1436299180

Last update: **31/08/2017 01:11**

