



Inserir Sistema Alteração Histórico

O objetivo desta funcionalidade é inserir no sistema as alterações realizadas, mantendo o histórico delas para **consulta** posterior. A opção pode ser acessada via **Menu de Sistema**, no caminho: **GSAN > Cadastro > Sistema Parâmetro > Inserir Sistema Alteração Histórico**.

Feito isso, o sistema visualiza a tela abaixo:

Observação

Informamos que os dados exibidos nas telas a seguir são fictícios, e não retratam informações de clientes.

Gsan -> Cadastro -> Sistema Parametro -> Inserir Sistema Alteracao Historico

Inserir Histórico de Alterações do Sistema

Para adicionar Historico Alterações do Sistema, informe os dados abaixo:

Funcionalidade:* 913 GERAR ARQUIVO TEXTO COM OS DADOS CADA

Data de Alteração:* 06/12/2016 dd/mm/aaaa

Titulo de Alteração:* TESTE

Descrição:* TESTE

* Campos obrigatórios


Desfazer Cancelar Inserir

Versão: 11.2.09.2.12p (Batch) 30/11/2016 - 15:34:09

Acima, informe os campos da tela, obrigatoriamente, e clique no botão **Inserir**:




Tela de Sucesso

Sucesso




 **Histórico de Alterações do Sistema TESTE inserido com sucesso.**

[Menu Principal](#) [Inserir outro Histórico de Alterações do Sistema](#)

Preenchimento dos campos

Campo	Orientações para Preenchimento
Funcionalidade	<p>Campo obrigatório - informe o código da funcionalidade, ou clique no botão  para selecionar a funcionalidade desejada. O nome será exibido no campo ao lado.</p> <p>Para apagar o conteúdo do campo, clique no botão  ao lado do campo em exibição.</p>
Data da Alteração	Campo obrigatório - informe uma data válida, no formato dd/mm/aaaa (dia, mês, ano), ou clique no botão  , link Pesquisar Data - Calendário , para selecionar a data desejada.
Título da Alteração	Campo obrigatório - informe o título da alteração.
Descrição	Campo obrigatório - informe por extenso a descrição da alteração.

Funcionalidade dos Botões

Botão	Descrição da Funcionalidade
	Ao clicar neste botão, o sistema permite consultar um dado na base de dados.
	Ao clicar neste botão, o sistema permite apagar o conteúdo do campo em exibição.
	Ao clicar neste botão, o sistema permite selecionar uma data, no formato dd/mm/aaaa (dia, mês, ano), link Pesquisar Data - Calendário .
Desfazer	Ao clicar neste botão, o sistema desfaz o último procedimento realizado.
Cancelar	Ao clicar neste botão, o sistema cancela a operação e retorna à tela principal.
Inserir	Ao clicar neste botão, o sistema comanda a inserção do histórico da alteração.

Clique [aqui](#) para retornar ao Menu Principal do GSAN

From:

<https://www.gsan.com.br/> - **Base de Conhecimento de Gestão Comercial de Saneamento**

Permanent link:

https://www.gsan.com.br/doku.php?id=ajuda:inserir_sistema_alteracao_historico&rev=1481050985

Last update: **31/08/2017 01:11**

