



Inserir Ramo de Atividade

O objetivo desta funcionalidade é inserir um ramo de atividade. Ela pode ser acessada via **Menu de sistema**, no caminho: **GSAN > Cadastro > Cliente > Inserir Ramo de Atividade**.

Feito isso, o sistema acessa a tela abaixo:

Observação

Informamos que os dados exibidos nas telas a seguir são fictícios, e não retratam informações de clientes.

Gsan -> Cadastro -> Cliente -> Inserir Ramo de Atividade

Inserir Ramo de Atividade

Para adicionar o ramo de atividade, informe os dados abaixo: [Ajuda](#)

Código: *

Descrição: *

* Campos obrigatórios

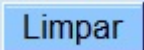
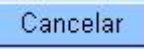
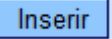
Versão: 11.2.09.2.2p (Batch) 15/09/2016 - 9:52:54

Informe os campos, obrigatoriamente, e clique no botão .

Preenchimento dos campos

Campo	Orientações para Preenchimento
Código(*)	Campo obrigatório - Informe o código do ramo de atividade.
Descrição(*)	Campo obrigatório - Informe a Descrição do ramo de atividade.

Funcionalidade dos Botões

Botão	Descrição da Funcionalidade
	Ao clicar neste botão, o sistema limpa o conteúdo dos campos da tela.
	Ao clicar neste botão, o sistema cancela a operação e retorna à tela principal.
	Ao clicar neste botão, o sistema comanda a inserção dos dados nas bases de dados.

Clique [aqui](#) para retornar ao Menu Principal do GSAN

From:

<https://www.gsan.com.br/> - Base de Conhecimento de Gestão Comercial de Saneamento

Permanent link:

https://www.gsan.com.br/doku.php?id=ajuda:inserir_amo_de_atividade&rev=1504141869

Last update: 10/10/2017 12:22

