



Inserir Novos Logradouros Atualização Cadastral

O objetivo desta funcionalidade é permitir ao usuário inserir logradouros na base do GSAN, sendo necessário que existam novos logradouros cadastrados no ambiente Pré-GSAN. A funcionalidade pode ser acessada via **Menu de sistema**, no caminho **GSAN > Cadastro > Atualização Cadastral Dispositivo Móvel > Inserir Novos Logradouros Atualização Cadastral**.

Feito isso, o sistema visualiza a tela abaixo:

Observação

Informamos que os dados exibidos nas telas a seguir são fictícios, e não retratam informações de clientes.

Gsan -> Cadastro -> Atualizacao Cadastral Dispositivo Movel -> Inserir Novos Logradouros Atualizacao Cadastral

Incluir Novo Logradouro - Atualização Cadastral

Para adicionar um logradouro, informe os dados abaixo:

Empresa:* CAERN

Localidade:* 606 ALEXANDRIA

Selecionar

Novos Logradouros						
Todos	Imóveis	Tipo	Título	Nome	Bairro	Município

Desfazer Cancelar Substituir Logradouros Imprimir Atualizar

Versão: Corretiva (Batch) 03/10/2017 - 14:25:40

O usuário seleciona os novos logradouros cadastrados, sendo obrigatório informar os seguintes campos:

- Empresa: Campo Obrigatório - Caso a empresa seja informada, o sistema pesquisa as localidades liberadas da empresa e habilita o campo localidade;

- Localidade: Campo obrigatório - Para cada logradouro pesquisado, o sistema exibe checkbox **Todos, Imóveis, Tipo, Título, Nome, Município** e os **Bairros**. Para cada logradouro listado, o usuário pode realizar as seguintes operações:

- Atualizar – Atualizar Logradouro;

- Consultar (contém o link no nome do logradouro);

- Substituir – Substituir Logradouro;

- Cancelar – Sair da funcionalidade, redirecionando o usuário ao Menu Principal;

- Desfazer – Limpar todas as informações do formulário.

Informe os campos **Empresa** e **Localidade**, obrigatoriamente. Em seguida, clique no botão

Selecionar

. Após a seleção, com base nos parâmetros informados, o sistema exibe a tela abaixo, com os novos logradouros que atenderam ao filtro de pesquisa:

Gsan -> Cadastro -> Atualização Cadastral Dispositivo Móvel -> Inserir Novos Logradouros

Atualizacao Cadastral

Incluir Novo Logradouro - Atualização Cadastral

Para adicionar um logradouro, informe os dados abaixo:

Empresa:*

CIFRA

Localidade:*

213

MATRIZ DA LUZ

Selecionar

Todos

Novos Logradouros

Imóveis	Tipo	Título	Nome	Bairro	Município
<input type="checkbox"/>		ENTRADA	RUA GENIPAPO	MATRIZ DA LUZ	SAO LOURENCO DA MATA
<input type="checkbox"/>		PARALELA	PADRE JESUITA	MATRIZ DA LUZ	SAO LOURENCO DA MATA
<input type="checkbox"/>		PARALELA	RUA PADRE JESUITA	MATRIZ DA LUZ TIUMA	SAO LOURENCO DA MATA
<input type="checkbox"/>		RUA	SANTO ANTONIO	MATRIZ DA LUZ	SAO LOURENCO DA MATA
<input type="checkbox"/>		RUA	SANTO ANTONIO	MATRIZ DA LUZ	SAO LOURENCO DA MATA
<input type="checkbox"/>		RUA	BELA VISTA	MATRIZ DA LUZ	SAO LOURENCO DA MATA
<input type="checkbox"/>		RUA	DAS PEDREIRAS	MATRIZ DA LUZ	SAO LOURENCO DA MATA
<input type="checkbox"/>		RUA	NOSSA SENHORA DE FATIMA	MATRIZ DA LUZ	SAO LOURENCO DA MATA
<input type="checkbox"/>		RUA	NOSSA SENHORA DA CONCEICAO	MATRIZ DA LUZ	SAO LOURENCO DA MATA
<input type="checkbox"/>		RUA	PADRE JESUITA	MATRIZ DA LUZ	SAO LOURENCO DA MATA
<input type="checkbox"/>		RUA	PADRE JESUITA	MATRIZ DA LUZ	SAO LOURENCO DA MATA
<input type="checkbox"/>		RUA	PADRE JESUITA	MATRIZ DA LUZ	SAO LOURENCO DA MATA
<input type="checkbox"/>		RUA	PADRE JESUITA	MATRIZ DA LUZ	SAO LOURENCO DA MATA
<input type="checkbox"/>		RUA	PADRE JESUITA	MATRIZ DA LUZ	SAO LOURENCO DA MATA
<input type="checkbox"/>		RUA	PADRE JESUITA	MATRIZ DA LUZ	SAO LOURENCO DA MATA
<input type="checkbox"/>		RUA	PADRE JESUITA	MATRIZ DA LUZ	SAO LOURENCO DA MATA
<input type="checkbox"/>		RUA	PADRE JESUITA	MATRIZ DA LUZ	SAO LOURENCO DA MATA
<input type="checkbox"/>		RUA	PARE JRSUITA	MATRIZ DA LUZ	SAO LOURENCO DA MATA
<input type="checkbox"/>		RUA	RUA DA BAIXINHA	MATRIZ DA LUZ	SAO LOURENCO DA MATA
<input type="checkbox"/>		RUA	RUA DO CAMPO	MATRIZ DA LUZ	SAO LOURENCO DA MATA
<input type="checkbox"/>		RUA	SANTA RUA NOSSA SENHORA DA CONCEICAO	MATRIZ DA LUZ	SAO LOURENCO DA MATA
<input type="checkbox"/>		RUA	RUA PADRE JESUITA	MATRIZ DA LUZ	SAO LOURENCO DA MATA
<input type="checkbox"/>		RUA	RUA SANTA TEREZINHA	MATRIZ DA LUZ	SAO LOURENCO DA MATA
<input type="checkbox"/>		RUA	1TVCOELHO MUNIZ	MATRIZ DA LUZ	SAO LOURENCO DA MATA
<input type="checkbox"/>		TRAVESSA	NOSSA SENHORA DE FATIMA	MATRIZ DA LUZ	SAO LOURENCO DA MATA
<input type="checkbox"/>		TRAVESSA	1TV COELHO MUNIZ	MATRIZ DA LUZ	SAO LOURENCO DA MATA
<input type="checkbox"/>		TRAVESSA	PADRE 1TV PADRE JESUITA	MATRIZ DA LUZ	SAO LOURENCO DA MATA
<input type="checkbox"/>		TRAVESSA	1TV PADRE JESUITA	MATRIZ DA LUZ	SAO LOURENCO DA MATA
<input type="checkbox"/>		TRAVESSA	1TVCOELHO MUNIZ	MATRIZ DA LUZ	SAO LOURENCO DA MATA
<input type="checkbox"/>		TRAVESSA	1TVPADRE JESUITA	MATRIZ DA LUZ	SAO LOURENCO DA MATA
<input type="checkbox"/>		TRAVESSA	2 TV SAO JOAO	MATRIZ DA LUZ	SAO LOURENCO DA MATA
<input type="checkbox"/>		TRAVESSA	4TV SANTA TEREZINHA	MATRIZ DA LUZ	SAO LOURENCO DA MATA
<input type="checkbox"/>		TRAVESSA	4TVSANTA TEREZINHA	MATRIZ DA LUZ CHA DA TABUA LOTEAMENTO BELA VISTA	SAO LOURENCO DA MATA

Desfazer

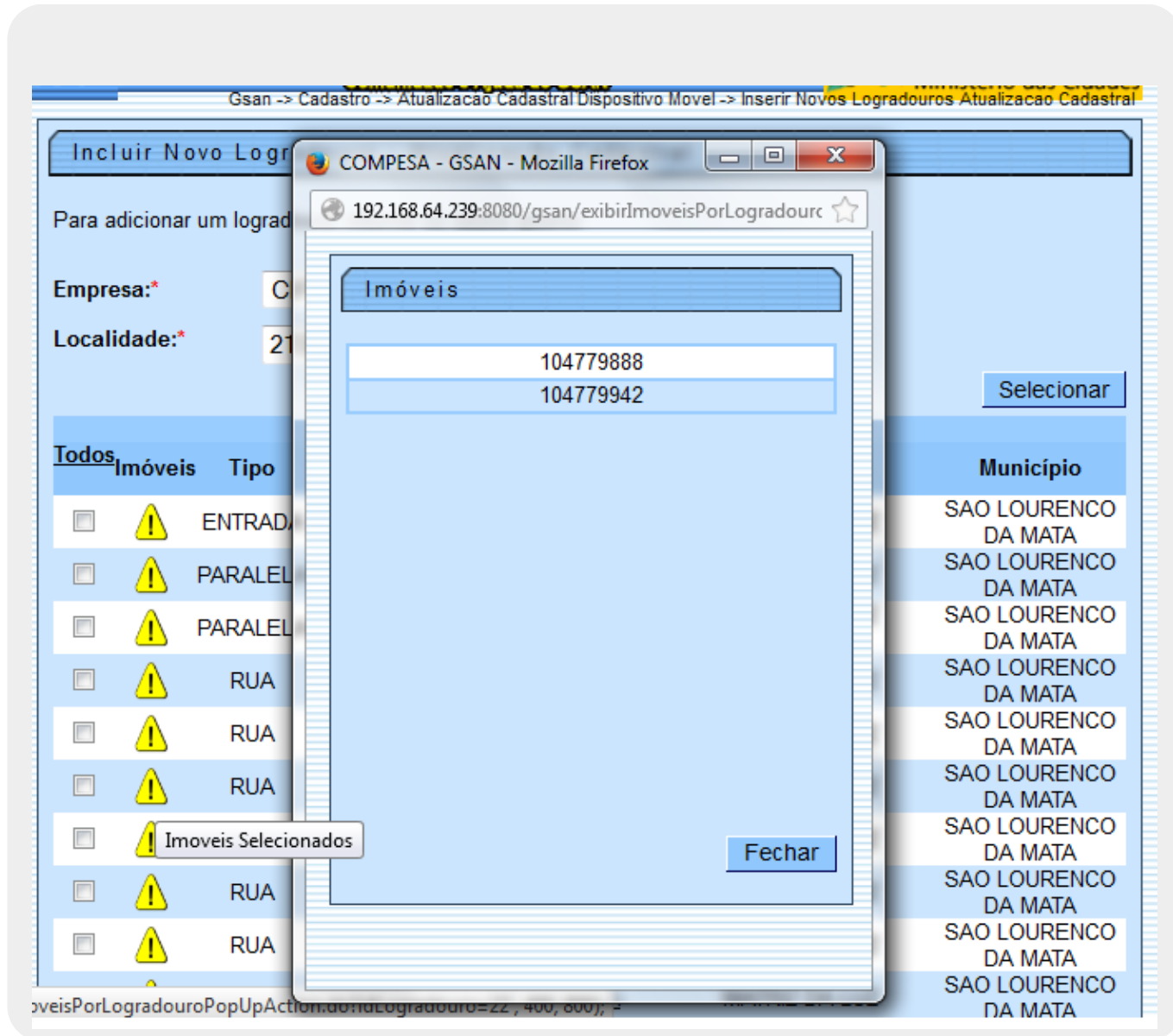
Cancelar

Substituir Logradouros

Imprimir

Atualizar

Ao clicar no botão **Substituir Logradouros**, o sistema exibe a tela para pesquisar Logradouro (para detalhes da tela Pesquisar Logradouro, clique no link **Pesquisar Logradouro**). É necessário informar pelo menos um **Logradouro** para substituir ou atualizar no ambiente **GSAN**. Ao clicar no botão **Imprimir**, o sistema gera o relatório **R1443 - RELATÓRIO DE NOVOS LOGRADOUROS - ATUALIZAÇÃO CADASTRAL**, conforme modelo **AQUI**. Ao clicar no botão **!** acima, o sistema exibe a tela *popup* contendo os imóveis associados ao logradouro:



Ao clicar no hiperlink do campo **Nome**, o sistema exibe a tela abaixo, contendo os dados para complementação de informação e atualização.

Atualizar Novo Logradouro - Atualização Cadastral

Para atualizar um novo logradouro, informe os dados abaixo:

Ajuda

Tipo:*

ENTRADA

Título:

Nome:*

RUA GENIPAPO

Nome Popular:

Loteamento:

Município:*

1370

SAO LOURENCO DA MATA

Bairro(s):*

Adicionar

Bairro

X

MATRIZ DA LUZ

CEP(s):*

Adicionar

	Logradouro	Bairro	Município	UF	CEP
<div>X</div>	RUA GENIPAPO		SAO LOURENCO DA MATA	PERNAMBUCO	54749-000

* Campos obrigatórios

Atualizar

Faça as alterações que julgar necessárias. Em seguida, clique no botão **Atualizar**. Durante o preenchimento dos campos, o sistema efetua algumas validações:

-

Atualizar Logradouro:

-

O sistema verifica se existe algum logradouro selecionado. Caso exista logradouro com o campo substituir logradouro informado, será substituído o logradouro do imóvel atualização cadastral.

-

Caso exista logradouros com o checkbox de atualização selecionado, o sistema insere o logradouro.

-

Manter Logradouro:

-

O sistema exibe os dados do logradouro, possibilitando ao usuário editar os dados selecionados para atualização. Caso o logradouro já tenha sido inserido no GSAN ou substituído, o sistema desabilita a opção de Manter Logradouro.

-

Substituir Logradouro:

-

O usuário pode pesquisar por logradouros e verificar se o logradouro já está cadastrado no GSAN. Caso o usuário selecione um logradouro na pesquisa, deve substituir o logradouro informado no Pré-GSAN. Desabilita o link **Manter Logradouro**, desabilitando o checkbox de atualizar o logradouro. Caso o logradouro já tenha sido inserido no GSAN ou substituído, o sistema desabilita a opção de Substituir Logradouro.

-

Caso não tenha nenhum Logradouro selecionado e não exista nenhum logradouro para substituir o sistema exibe a mensagem *É obrigatório informar pelo menos um logradouro, para atualizar ou para substituir*.

-

O sistema verifica se o arquivo do roteiro correspondente ao logradouro foi finalizado. Caso contrário, o sistema exibe a mensagem: *O roteiro do logradouro: <nome do logradouro> ainda não foi finalizado* e retorna para o passo correspondente no fluxo principal.

-

O sistema verifica se o CEP associado ao logradouro corresponde ao CEP inicial do município.

-

Caso o usuário confirme a inserção de um Logradouro com CEP inicial do município, o sistema não verifica se o CEP associado ao logradouro já está cadastrado para outro logradouro.

-

Caso um dos códigos de CEP seja igual ao código do CEP inicial do Município o sistema exibe a mensagem: *Um dos CEPs que foi associado ao logradouro <logradouro> é o CEP inicial do município. Deseja continuar?*


-

Caso confirme, o sistema retorna para passo correspondente no fluxo principal.


-

Caso contrário, o sistema interrompe a inserção do logradouro e retorna para a tela de consulta.

Tela de Sucesso




Sucesso

 **Relatório Gerado com Sucesso.**

[Menu Principal](#)

Gsan -> Cadastro -> Atualizaçã Cadastral Dispositivo Móvel -> Inserir Novos Logradouros Atualização Cadastral

Sucesso

 **Logradouro(s) Atualizado(s) com sucesso.**



[Menu Principal](#)

Voltar





R1443 - RELATÓRIO DE NOVOS LOGRADOUROS - ATUALIZAÇÃO CADASTRAL

	GSAN - SISTEMA DE GESTÃO DE SANEAMENTO RELATÓRIO DE NOVOS LOGRADOUROS - ATUALIZAÇÃO CADASTRAL		PAG 1/1 15/04/2013 16:27:59 R1443
	Empresa: COMPESA	Localidade: 96 - OLINDA	
TIPO: VILA NOME: MARIA MUNICÍPIO: OLINDA BAIRROS: RIO DOCE CEPS: 53000980	TÍTULO: SANTA NOME POPULAR:		
TIPO: QUADRA NOME: 22 MUNICÍPIO: OLINDA BAIRROS: JARDIM ATLANTICO CEPS: 53000980	TÍTULO: NOME POPULAR: Q22		
TIPO: REO NOME: JOSEFINA MUNICÍPIO: OLINDA BAIRROS: JARDIM ATLANTICO CEPS: 58000908	TÍTULO: NOME POPULAR:		
TIPO: ALTO NOME: DO MORRO MUNICÍPIO: OLINDA BAIRROS: RIO DOCE CEPS: 56700900	TÍTULO: NOME POPULAR:		
TIPO: LARGO NOME: JOAO ALFREDO MUNICÍPIO: OLINDA BAIRROS: JARDIM ATLANTICO, RIO DOCE CEPS: 56700900, 53450765	TÍTULO: BISPO NOME POPULAR: ALFREDINHO		
TIPO: PARQUE NOME: GUILHERME MUNICÍPIO: OLINDA BAIRROS: 7º RO, OURO PRETO	TÍTULO: NOME POPULAR: GUIGUI		

Preenchimento dos campos

Campo	Orientações para Preenchimento
Empresa(*)	Campo obrigatório - Informe a empresa, selecionando uma das opções disponibilizadas pelo sistema.
Localidade(*)	Campo obrigatório - Informe o código da localidade, ou clique no botão  para selecionar a localidade desejada. O nome será exibido no campo ao lado. Para apagar o conteúdo do campo, clique no botão  ao lado do campo em exibição.

Funcionalidade dos Botões

Botão	Descrição da Funcionalidade
	Ao clicar neste botão, o sistema permite consultar um dado nas bases de dados.
	Ao clicar neste botão, o sistema apaga o conteúdo do campo em exibição.
Desfazer	Ao clicar neste botão, o sistema permite desfazer a última operação realizada limpando a tela.
Cancelar	Ao clicar neste botão, o sistema permite cancelar o processo e retornar à tela principal.
Selecionar	Ao clicar neste botão, o sistema permite selecionar os logradouros para atualização cadastral.
Imprimir	Ao clicar neste botão, o sistema comanda a impressão conforme modelo.
Atualizar	Ao clicar neste botão, o sistema comanda a execução da atualização cadastral.
Adicionar	Ao clicar neste botão, o sistema adiciona novo logradouro.
	Ao clicar neste botão, o sistema remove um logradouro cadastrado.
	Ao clicar neste botão, o sistema exibe a tela popup contendo os imóveis que estão associados ao logradouro.
Substituir Logradouros	Ao clicar neste botão, o sistema possibilita pesquisar novo logradouro para substituição (detalhes da tela Pesquisar Logradouro, clique no link Pesquisar Logradouro).
Fechar	Ao clicar neste botão, o sistema fecha a tela popup.

Referências

[Inserir Novos Logradouros Atualização Cadastral](#)

Termos Principais

Cadastro

Atualização Cadastral Via Dispositivo Móvel

Clique **aqui** para retornar ao Menu Principal do GSAN

From:

<https://www.gsan.com.br/> - Base de Conhecimento de Gestão Comercial de Saneamento

Permanent link:

https://www.gsan.com.br/doku.php?id=ajuda:inserir_novos_logradouros_atualizacao_cadastral&rev=1507139231

Last update: **04/10/2017 17:47**

