

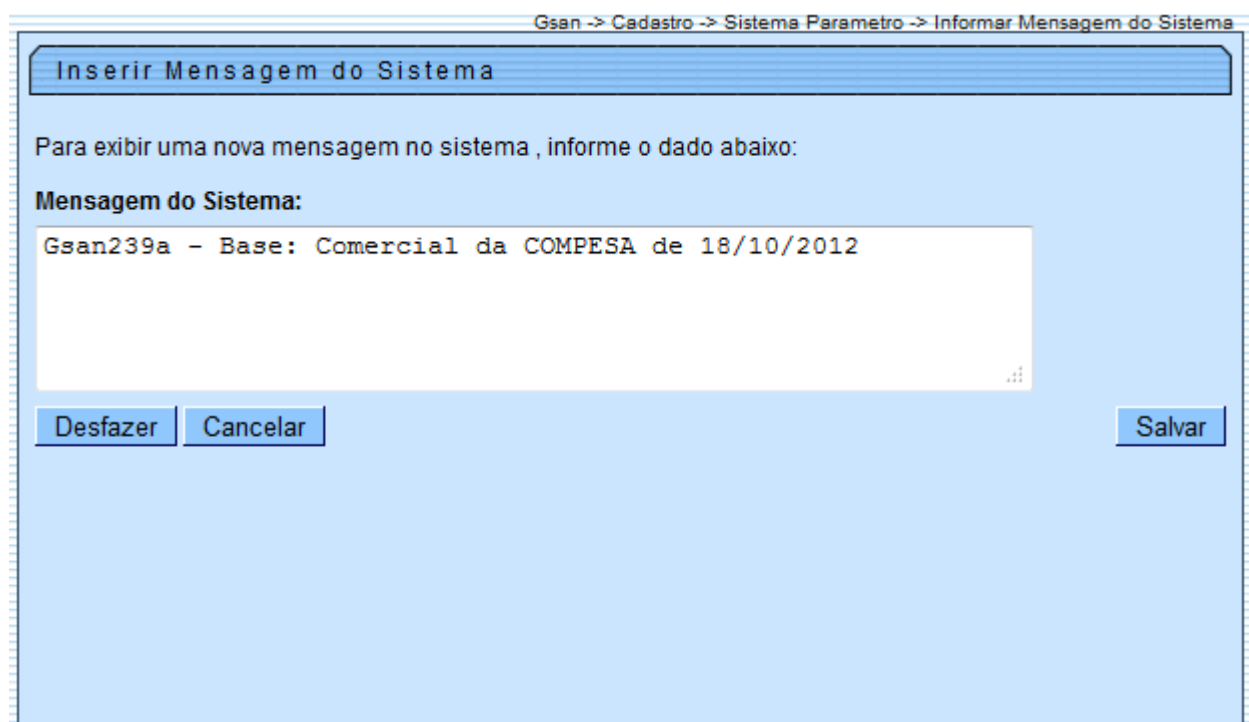


Informar Mensagem do Sistema

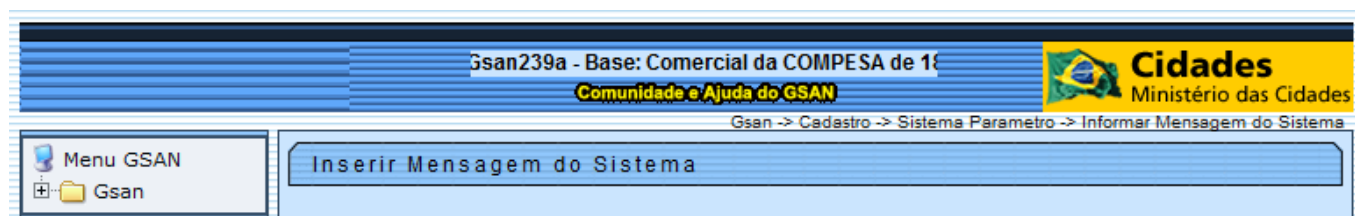
O objetivo desta funcionalidade é informar mensagem a ser exibida pelo sistema GSAN nos cabeçalhos das telas.

A funcionalidade pode ser acessada no caminho: [Gsan](#) > [Cadastro](#) > [Sistema Parâmetro](#) > Informar Mensagem do Sistema.

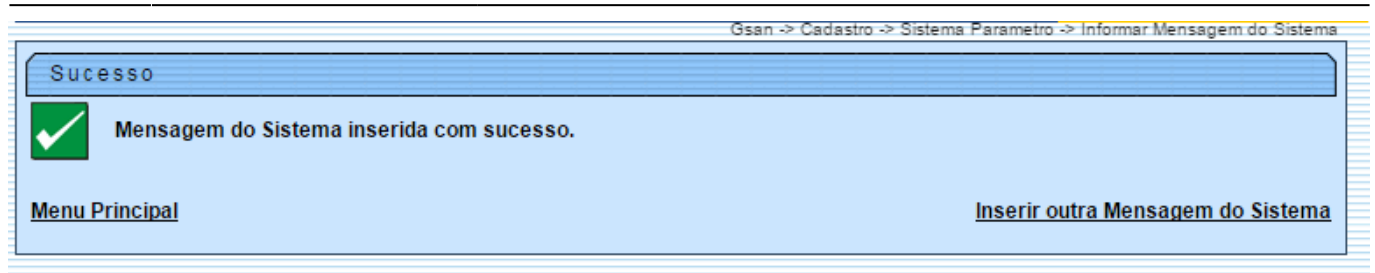
Informe a mensagem (texto livre), que deseja exibir pelo sistema nos cabeçalhos das telas (conforme modelo abaixo), e clique no botão **Salvar**:



MODELO DE MENSAGEM NO CABEÇALHO DA TELA



Tela de Sucesso



Funcionalidade dos Botões

Botão	Descrição da Funcionalidade
Desfazer	Ao clicar neste botão, o sistema desfaz o último procedimento realizado.
Cancelar	Ao clicar neste botão, o sistema cancela a operação e retorna à tela principal.
Salvar	Ao clicar neste botão, o sistema comanda a inserção do histórico da alteração.

Clique [aqui](#) para retornar ao Menu Principal do GSAN

From:
<https://www.gsan.com.br/> - Base de Conhecimento de Gestão Comercial de Saneamento

Permanent link:
https://www.gsan.com.br/doku.php?id=ajuda:inserir_mensagem_sistema&rev=1433936564

Last update: 31/08/2017 01:11

