



Inserir Material

O objetivo desta funcionalidade é inserir um novo material utilizado na execução de uma ordem de serviço. A opção pode ser acessada via **Menu de Sistema**, no caminho: **GSAN > Atendimento ao Público > Ordem de Serviço > Inserir Material**.

Feito isso, o sistema acessa a tela a seguir:

Observação

Informamos que os dados exibidos nas telas a seguir são fictícios e não retratam informações de clientes.

Inserir Material

Para inserir um material, informe os dados gerais abaixo:

Código do Material:

Descrição*:

Descrição Abreviada:


Unidade do Material*:

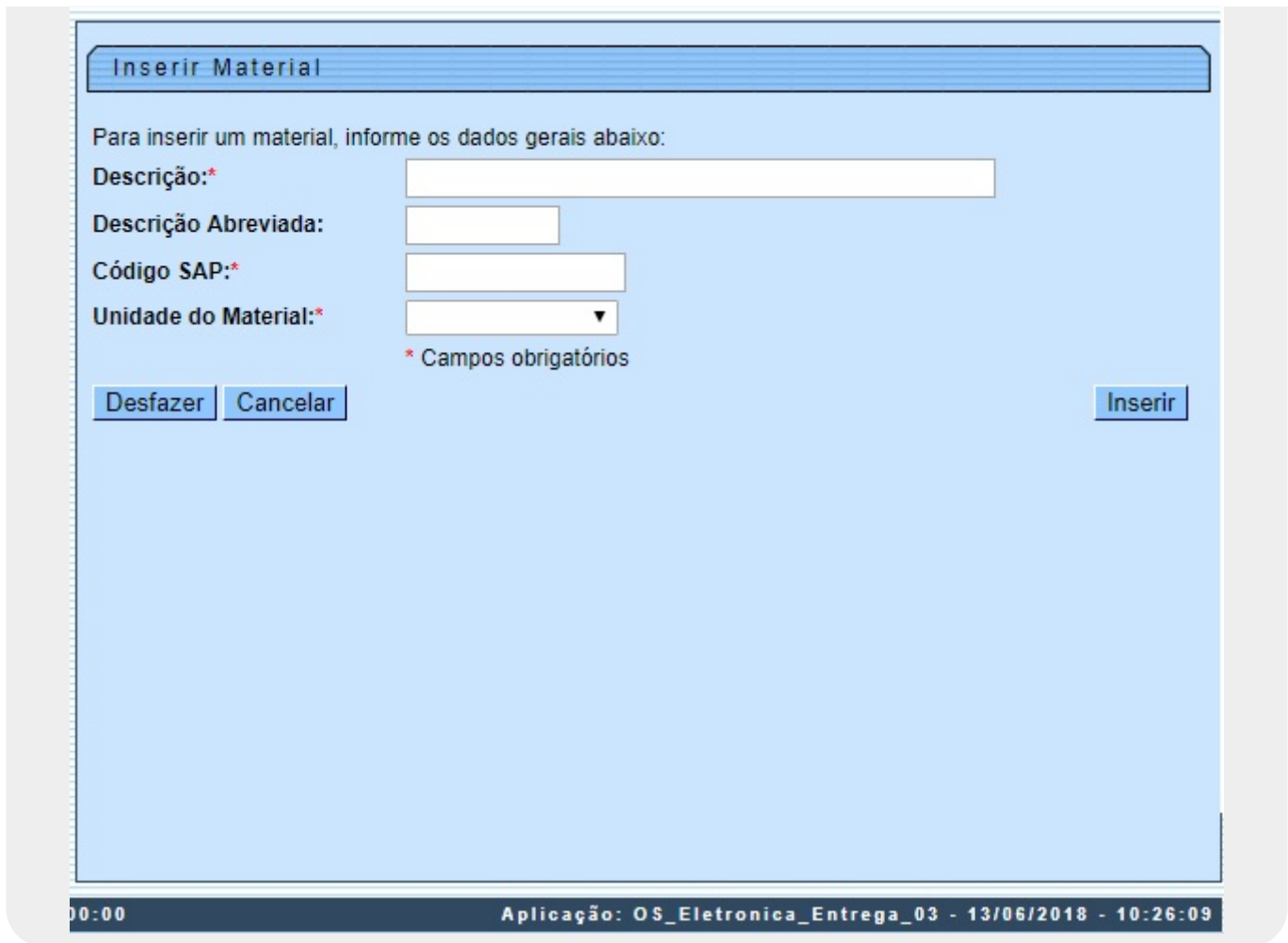
* Campos obrigatórios

Desfazer Cancelar Inserir

Versão: 3.8.5.5 (Batch) 14/08/2017 - 17:17:22

Atenção: a tela abaixo está associada diretamente a MANAM

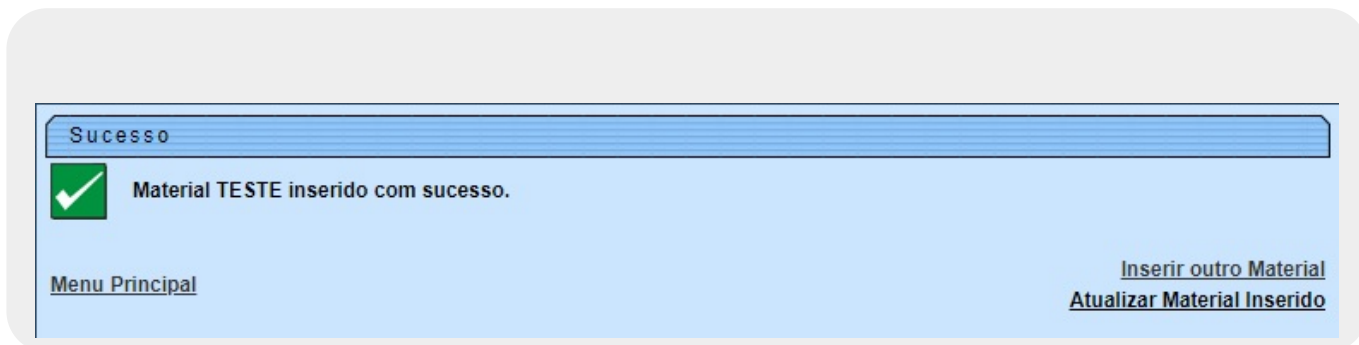




Acima, informe os campos conforme instruções **AQUI** e clique no botão **Inserir**. O sistema executa algumas validações antes de inserir o material:

- - Verificar existência da descrição:
 - Caso a descrição informada já exista como material, o sistema exibe a mensagem: *Material com esta descrição já existe.*
 - Verificar existência da descrição abreviada:
 - Caso a descrição abreviada informada já exista como uma descrição abreviada de um material, o sistema exibe a mensagem: *Material com esta descrição abreviada já existe.*
 - Verificar preenchimento dos campos:
 - Caso o usuário não informe ou selecione o conteúdo de algum campo necessário à inclusão do material, o sistema exibe a mensagem: *Informe «nome do campo que não foi preenchido ou selecionado».*
 - Verificar sucesso da operação:
 - Caso o código de retorno da operação efetuada no banco de dados seja diferente de zero, o sistema exibe a mensagem conforme o código de retorno; caso contrário, o sistema exibe a mensagem: *Material «xxxxxxx» inserido com sucesso.*
 - Verificar existência do código:
 - Caso o código informado já exista, o sistema exibe a mensagem: *Material com este código já existe.*

Tela de Sucesso



Preenchimento dos Campos

Campo	Orientações para Preenchimento
Código do Material	Informe o código do material, para acompanhamento de serviço em campo. O sistema verifica se o código existe no cadastro.
Descrição	Campo obrigatório. Informe a descrição por extenso do material, com no máximo 40 caracteres. Regra associada: caso a descrição informada já exista, o sistema exibe uma mensagem informando.
Código SAP	Campo obrigatório. Informe o Código SAP do material a ser inserido.
Descrição Abreviada	Informe a descrição abreviada do material, com no máximo 5 caracteres. Regra associada: caso a descrição abreviada já exista, o sistema exibe uma mensagem informando.
Unidade do Material	Campo obrigatório. Selecione uma das opções disponibilizadas pelo sistema.

Funcionalidade dos Botões

Botão	Descrição da Funcionalidade
Desfazer	Ao clicar neste botão, o sistema desfaz o último procedimento realizado.
Cancelar	Ao clicar neste botão, o sistema cancela a operação e retorna à tela principal.
Inserir	Ao clicar neste botão, o sistema comanda a inserção dos dados na base de dado.

Referências

[Inserir Material](#)

Termos Principais

[Ordem de Serviço](#)

[Código SAP](#)

Vídeos

[Inserir Material](#)



Clique [aqui](#) para retornar ao Menu Principal do GSAN

From:

<https://www.gsan.com.br/> - **Base de Conhecimento de Gestão Comercial de Saneamento**

Permanent link:

https://www.gsan.com.br/doku.php?id=ajuda:inserir_material

Last update: **26/04/2019 21:10**

