



Inserir Kit Material

A funcionalidade de Inserir Kit de Material permite a inclusão de mais de um material usado para o serviço operacional. Assim, o Kit Material passa a estar associado ao cadastro de Equipe e possibilitará o acompanhamento da frota pelo operacional. Este cadastro Conterá as seguintes Campos: Placa, Marca, Modelo, Ano do Modelo e Indicador de Uso.

A funcionalidade pode ser acessada por meio do menu: **Gsan > Atendimento > Inserir Kit de Material**

Observação

Informamos que os dados exibidos nas telas a seguir são fictícios, e não retratam informações de clientes.

Inserir Kit de Material

Para adicionar um Kit de Material, informe os dados abaixo:

Descrição*

KIT TAPA BURACO

Material:*

Quantidade:*

Materiais:

Adicionar

Remover	Código	Descrição	Unidade	Qtd
<div></div>	6179	CRUZETA RED FRANGEADA 8x2	BALDE	2
<div></div>	7512	REG GALV F*F* FL.PN10 VOLANTE DN250 ETA	PECA	5

Desfazer


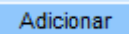
Cancelar

Inserir

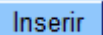
00:00

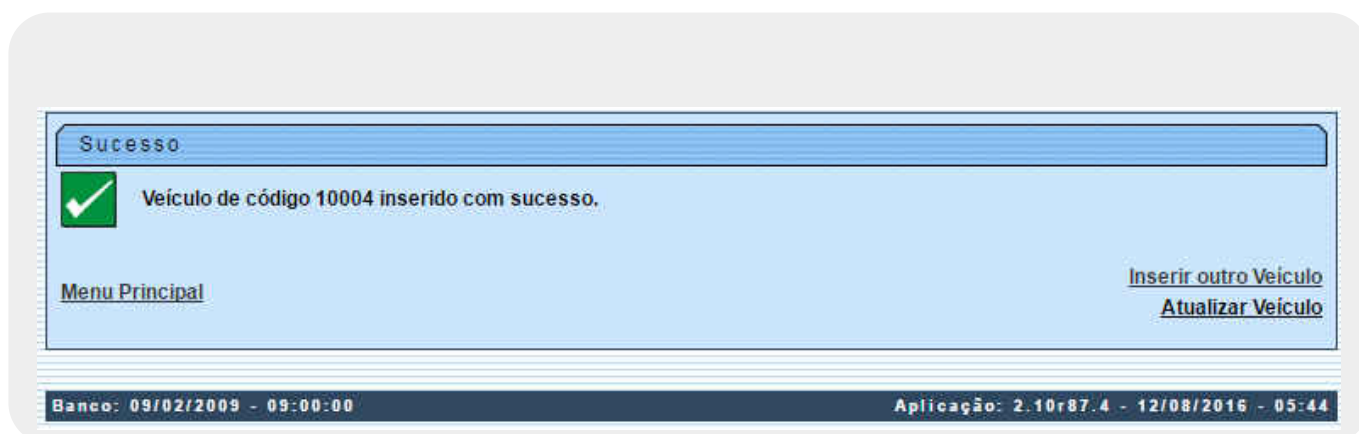
Aplicação: 2.10r87.4 - 12/08/2016 - 05:44

Preenchimento dos campos

Campo	Orientações para Preenchimento
Descrição(*)	Campo obrigatório - Permite informar a descrição do Kit Material, com no máximo 60 caracteres .
Material(*)	Campo obrigatório - Permite selecionar material já cadastrado no sistema.informe a ordem de serviço ou a matrícula do imóvel. Caso a funcionalidade não tenha sido chamada diretamente do menu, o número da ordem de serviço será exibido e não permite alteração. Para apagar o conteúdo do campo, clique no botão  ao lado do campo em exibição.
Quantidade(*)	Campo obrigatório - Permite indicar a quantidade do material.
Materiais(*)	Campo obrigatório - Permite adicionar o material selecionado, na tabela por meio do botão  .

Tela de Sucesso

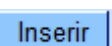
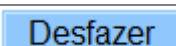
Ao clicar no botão , e não houver nenhuma inconsistência no conteúdo dos campos informados na tela, o sistema apresentará a mensagem abaixo, para indicar o sucesso da operação:

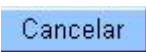


Escolha a opção desejada clicando em algum dos “links” existentes na tela de sucesso:

- **Menu Principal:** Para voltar à tela principal do sistema.
- **Inserir outro Kit Material:** Para inserir outro Kit Material na base de dados.
- **Atualizar Kit Material:** Para efetuar a atualização do Kit Material, recentemente, inserido

Funcionalidade dos Botões

Botão	Descrição da Funcionalidade
	Utilize este botão para solicitar ao sistema a inserção do logradouro na base de dados. Neste caso, é necessário que todos os campos estejam preenchidos corretamente. Caso exista alguma inconsistência, o sistema emitirá a mensagem de crítica correspondente.
	Utilize este botão para fazer com que a tela volte ao seu estado inicial de exibição.

Botão	Descrição da Funcionalidade
	Utilize este botão para fazer com que o sistema encerre, sem salvar, o que está sendo feito, e volte para a tela principal.

Clique [aqui](#) para retornar ao Menu Principal do GSAN

From:

<https://www.gsan.com.br/> - Base de Conhecimento de Gestão Comercial de Saneamento

Permanent link:

https://www.gsan.com.br/doku.php?id=ajuda:inserir_kit_de_material&rev=1471553730

Last update: **31/08/2017 01:11**

