



Inserir Faixa Volume Piscina

O objetivo desta funcionalidade é inserir uma faixa de volume de piscina. A opção pode ser acessada via **Menu do Sistema**, no caminho: **GSAN > Cadastro > Imóvel > Inserir Faixa Volume Piscina**.

Feito isso, o sistema acessa a tela abaixo:

Observação

Informamos que os dados exibidos nas telas a seguir são fictícios, e não retratam informações de clientes.

Gsan -> Cadastro -> Imovel -> Inserir Faixa Volume Reservatorio

Inserir Faixa Volume Piscina

Para inserir um(a) faixa volume piscina, informe os dados abaixo:

Volume Menor Faixa :*

Volume Maior Faixa :*

* Campos obrigatórios

Limpar Inserir

Versão: Corretiva (Batch) 06/11/2017 - 15:04:30

Acima, informe, obrigatoriamente, os campos correspondentes aos volumes e clique no botão

Inserir

. O sistema executa algumas validações:

-

Verificar o preenchimento dos campos:

-

Caso o usuário não informe algum campo necessário à inclusão da faixa de volume de piscina, o sistema exibe a mensagem: *Informe «nome do campo que não foi preenchido»*.

-

Verificar existência da faixa de volume de reservatório:

-

Caso o código da faixa de volume de piscina já exista na tabela, o sistema exibe a mensagem: *Faixa de volume de piscina já existe no cadastro*.

-

Caso o usuário informe a faixa final menor ou igual que a faixa inicial, o sistema exibe a mensagem: *Faixa Final deve ser maior que a Faixa Inicial*.

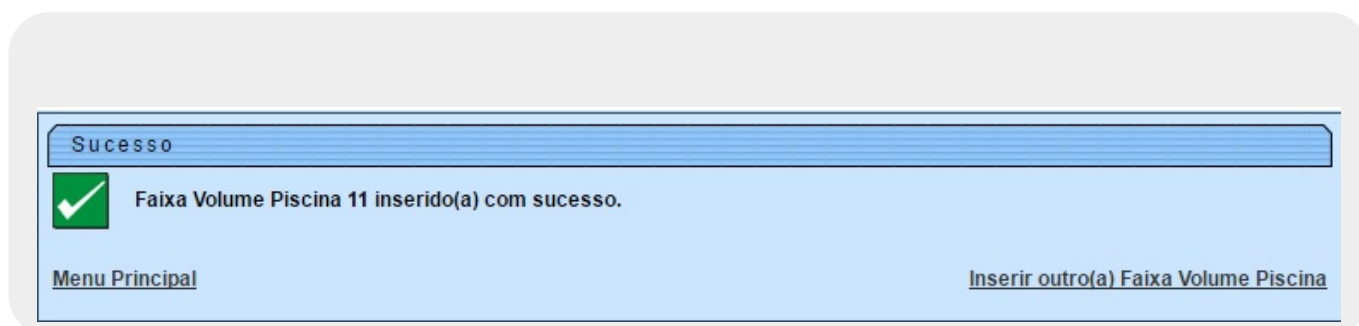
-

Verificar o sucesso da transação:

-

Caso o código de retorno da operação efetuada no banco de dados seja diferente de zero, é exibida a mensagem conforme o código de retorno; caso contrário, o sistema exibe a mensagem: *«descrição da função» efetuada com sucesso*.


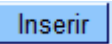
Tela de Sucesso



Preenchimento dos campos

Campo	Orientações para Preenchimento
Volume Menor Faixa	Campo obrigatório - Informe o volume menor faixa, em metros cúbicos, com 5 (cinco) dígitos, 2 decimais.
Volume Maior Faixa	Campo obrigatório - Informe o volume maior faixa, em metros cúbicos, com 5 (cinco) dígitos, 2 decimais.

Funcionalidade dos Botões

Botão	Descrição da Funcionalidade
	Ao clicar neste botão, o sistema limpa o conteúdo da tela.
	Ao clicar neste botão, o sistema comanda a inserção dos dados na base de dados.

Referências

[Inserir Faixa Volume Piscina](#)

Termos Principais

[Cadastro](#)

[Imóvel](#)

Clique [aqui](#) para retornar ao Menu Principal do GSAN

From:

<https://www.gsan.com.br/> - **Base de Conhecimento de Gestão Comercial de Saneamento**

Permanent link:

https://www.gsan.com.br/doku.php?id=ajuda:inserir_faixa_volume_piscina

Last update: **09/11/2017 17:16**

