



Inserir Especificação da Situação do Imóvel

Esta funcionalidade do sistema permite a inserção de uma **Especificação da Situação do Imóvel**. A opção pode ser acessada via **Menu do Sistema**, no caminho: **GSAN > Atendimento ao Público > Registro Atendimento > Inserir Especificação da Situação do Imóvel**.

Feito isso, o sistema visualiza a tela abaixo:

Observação

Informamos que os dados exibidos nas telas a seguir são fictícios, e não retratam informações de clientes.

GSAN -> Atendimento ao Público -> Registro Atendimento -> Inserir Especificações da Situação do Imóvel

Inserir Especificação Situação do Imóvel

Para adicionar a especificação da situação do imóvel, informe os dados abaixo:

Descrição da Especificação: *

Critérios da Especificação: *

Remover	Situação da Ligação da Água	Existência do Hidrômetro na Ligação de Água	Situação da Ligação do Esgoto	Existência do Hidrômetro no Poço
---------	-----------------------------	---	-------------------------------	----------------------------------

* Campos obrigatórios

Desfazer Cancelar Inserir

Versão: Corretiva (Batch) 08/09/2017 - 10:34:21

Agora, preencha por extenso o campo **Descrição da Especificação** e clique em **Adicionar**. Em seguida, o sistema acessa a tela abaixo:

Adicionar Critérios da Especificação da Situação do Imóvel

Preencha os campos para inserir um critério de especificação:

Situação da Ligação da Água:

Existência do Hidrômetro na Ligação de Água:

Situação da Ligação do Esgoto:

Existência do Hidrômetro no Poço:

Acima, informe os dados para o preenchimento do quadro **Critérios da Especificação**. Depois, clique em **Inserir**. O sistema visualiza a tela abaixo:

Gsan -> Atendimento ao Público -> Registro Atendimento -> Inserir Especificações da Situação do Imóvel

Inserir Especificação Situação do Imóvel

Para adicionar a especificação da situação do imóvel, informe os dados abaixo:

Descrição da Especificação: *

Critérios da Especificação: *

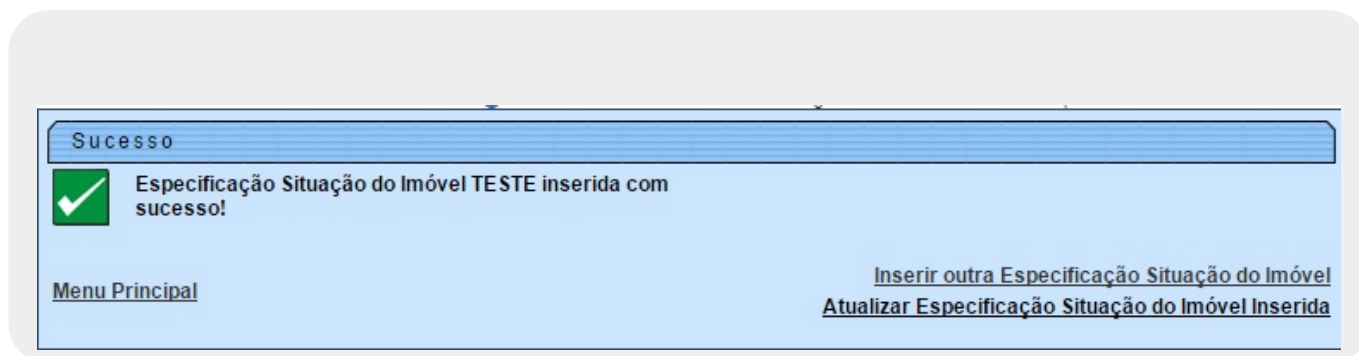
Remover	Situação da Ligação da Água	Existência do Hidrômetro na Ligação de Água	Situação da Ligação do Esgoto	Existência do Hidrômetro no Poço
<input type="button" value="X"/>	LIGADO	SIM	LIGADO	SIM

* Campos obrigatórios

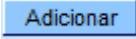

Versão: Corretiva (Batch) 08/09/2017 - 10:34:21

Agora, clique novamente em **Inserir** para solicitar ao sistema a inserção da **Especificação da Situação do Imóvel** na base de dados. Caso não haja nenhuma inconsistência no conteúdo dos campos da tela, o sistema exibe a tela de sucesso.

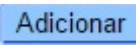

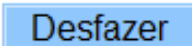
Tela de Sucesso

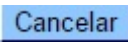
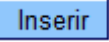


Preenchimento dos Campos

Campo	Orientações para Preenchimento
Descrição da Especificação	Campo obrigatório - Informe a descrição da Especificação com, no máximo, 30 (trinta) caracteres.
Critérios da Especificação	<p>Este campo é composto por uma tabela com a relação dos Critérios da Especificação que estão sendo inseridos.</p> <p>O sistema inicialmente apresenta uma tabela vazia, de modo a que se possa inserir os Critérios da Especificação desejados.</p> <p>Caso se desista da inclusão de um determinado Critério da Especificação este poderá ser removido da tabela, antes da confirmação da inclusão da Especificação da Situação do Imóvel.</p> <p>Seguem as operações que você pode realizar:</p> <p>Adicionar um novo Critério da Especificação:</p> <p>Para efetuar esta operação você deverá clicar no botão  , que o sistema irá ativar a tela de <i>popup</i> Adicionar Critérios da Especificação da Situação do Imóvel, onde você deverá informar os diversos dados referentes ao Critério da Especificação.</p> <p>Após a confirmação da inserção, na tela acima referenciada, o sistema efetuará a inclusão do critério na tabela.</p> <p>Remover um Critério da Especificação:</p> <p>Para remover um Critério da Especificação, basta clicar no botão  , que fica ao lado.</p>

Funcionalidade dos Botões

Botão	Descrição da Funcionalidade
	Este botão deve ser utilizado para adicionar um Critério da Especificação na tabela - Ativa a tela Adicionar Critérios da Especificação da Situação do Imóvel .
	Este botão aparece ao lado de cada Critério da Especificação na tabela Critérios da Especificação. Deve ser utilizado para remover o Critério da Especificação da tabela.
	Utilize este botão para fazer com que a tela volte ao seu estado inicial de exibição.

Botão	Descrição da Funcionalidade
	Utilize este botão para fazer com que o sistema encerre sem salvar o que está sendo feito, e volte para a tela principal.
	Utilize este botão para solicitar ao sistema a inserção da Especificação da Situação do Imóvel na base de dados. É necessário que todos os campos estejam preenchidos corretamente. Caso exista alguma inconsistência, o sistema emitirá a mensagem de crítica correspondente.

Referências

Inserir Especificação da Situação do Imóvel

Termos Principais

Imóvel

Clique [aqui](#) para retornar ao Menu Principal do GSAN.

From:
<https://www.gsan.com.br/> - Base de Conhecimento de Gestão Comercial de Saneamento

Permanent link:
https://www.gsan.com.br/doku.php?id=ajuda:inserir_especificacoes_da_situacao_do_imovel&rev=1505158401

Last update: 11/09/2017 19:33

