



# Inserir Entidade Beneficente

O objetivo desta funcionalidade é inserir as entidades beneficentes conveniadas no cadastro do sistema. A funcionalidade pode ser acessada via **Menu de Sistema**, no caminho: **GSAN > Cadastro > Entidade Beneficente > Inserir Entidade Beneficente**.

Feito isso, o sistema acessa a tela abaixo:

## Observação

**Informamos que os dados exibidos nas telas a seguir são fictícios, e não retratam informações de clientes.**

Gsan -> Cadastro -> Entidade Beneficente -> Inserir Entidade Beneficente

**Inserir Entidade Beneficente**

Para adicionar uma entidade beneficente, informe os dados abaixo:

Cliente:\* 6237914 00JOSE GARCIA

Tipo do Débito:\*

Empresa:\* CAERN

\* Campo Obrigatório

Desfazer Cancelar Inserir





Versão: Corretiva (Online) 13/10/2017 - 14:45:39

Acima, informe obrigatoriamente todos os campos e clique em **Inserir**. O sistema efetua algumas validações antes de inserir a entidade:



- Verificar existência do cliente:
  - Caso o código do cliente não conste no sistema, é exibida a mensagem: *Cliente inexistente*.
- Verificar se cliente é pessoa jurídica:
  - Caso o cliente não seja pessoa jurídica, o sistema exibe a mensagem: *Cliente informado não é pessoa jurídica*.

- Verificar existência do tipo de débito:
  - Caso o tipo de débito não exista, o sistema exibe a mensagem: *Tipo de Débito inexistente*.
- Verificar se débito não é gerado automaticamente:
  - Caso o tipo de débito não seja de geração automática, o sistema exibe a mensagem: *Tipo de Débito só deve ser gerado pelo sistema*.
- Verificar preenchimento dos campos obrigatórios:
  - Caso o usuário não informe ou selecione o conteúdo de algum campo necessário à inclusão da entidade beneficente, o sistema exibe a mensagem: *Informe «nome do campo que não foi preenchido ou selecionado»*.
- Verificar pré-existência da entidade beneficente:
  - Caso o código do cliente já exista no sistema, é exibida a mensagem: *Entidade beneficente do cliente «nome do cliente» já cadastrada*.
- Verificar sucesso da operação
  - Caso o código de retorno da operação efetuada no banco de dados seja diferente de zero, será exibida a mensagem conforme o código de retorno; caso contrário, o sistema exibe a mensagem: *Entidade Beneficente de código «código da entidade beneficente» inserida com sucesso*.

## Preenchimento dos campos

Campo	Orientações para Preenchimento
Cliente	<p>Campo obrigatório - Informe a matrícula do cliente, com no máximo 9 (nove) dígitos, ou clique no botão , link <b>Pesquisar Cliente</b>, para selecionar o cliente desejado. O nome será exibido no campo ao lado.</p> <p>Para apagar o conteúdo do campo, clique no botão  ao lado do campo em exibição.</p>
Tipo do Débito	<p>Campo obrigatório - Informe o tipo de débito, com no máximo 4 (quatro) dígitos, ou clique no botão  para selecionar o tipo de débito desejado. O nome será exibido no campo ao lado.</p> <p>Para apagar o conteúdo do campo, clique no botão  ao lado do campo em exibição.</p>
Empresa	Campo obrigatório - Selecione uma das opções disponibilizadas pelo sistema.

## Funcionalidade dos Botões

Botão	Descrição da Funcionalidade
	Ao clicar neste botão, o sistema permite consultar um dado na base de dados.
	Ao clicar neste botão, o sistema apaga o conteúdo do campo em exibição.
<b>Desfazer</b>	Ao clicar neste botão, o sistema desfaz o último procedimento realizado.
<b>Cancelar</b>	Ao clicar neste botão, o sistema cancela a operação e retorna à tela principal.
<b>Inserir</b>	Ao clicar neste botão, o sistema comanda a inserção dos dados na base de dados.

## Referências

[Inserir Entidade Beneficente](#)

## Termos Principais

[Entidade Beneficente](#)

Clique [aqui](#) para retornar ao Menu Principal do GSAN

From:

<https://www.gsan.com.br/> - **Base de Conhecimento de Gestão Comercial de Saneamento**

Permanent link:

[https://www.gsan.com.br/doku.php?id=ajuda:inserir\\_entidade\\_beneficente&rev=1508153762](https://www.gsan.com.br/doku.php?id=ajuda:inserir_entidade_beneficente&rev=1508153762)

Last update: **16/10/2017 11:36**

